



Libro de IVA Digital

Manual del usuario



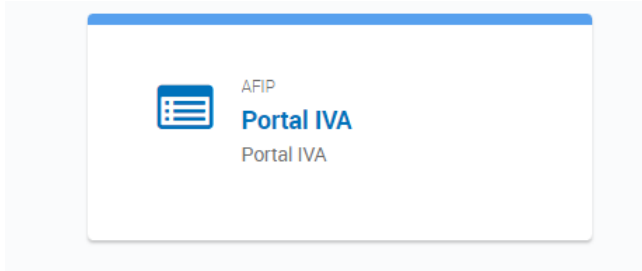
Índice

Índice.....	2
1. Ingreso al sistema	3
2. Nueva presentación	4
3. IVA Listo - Libro IVA - Libro EXENTOS	5
Responsables inscriptos en IVA (IVA Listo - Libro IVA)	5
IVA LISTO	6
LIBRO IVA - Sujetos exentos.....	17
4. Libro IVA Ventas.....	19
5. Libro IVA Compras	25
6. Ajustes para generar tu Declaración Jurada: ajustes al Crédito Fiscal y Débito Fiscal.	26
7. Vista previa	29
8. Presentación del libro	30
9. Mis declaraciones juradas presentadas.....	33
10. Consultas (*)	34



1. Ingreso al sistema

Ingresá con CUIT y Clave Fiscal. Una vez adherido al servicio, visualizarás la tarjeta "Portal IVA".





Dentro de Portal IVA **podrás generar una presentación nueva** (para un período no presentado), o **visualizar las declaraciones juradas presentadas y rectificarlas** de ser necesario.



Portal IVA

Desde este servicio podés presentar el Libro de IVA digital y la declaración jurada de IVA. También podés realizar el pago si te corresponde.

-  **Nueva declaración jurada**
Ingresá para cumplir con tus obligaciones de Libro IVA y la declaración jurada de IVA, según corresponda. [INGRESAR](#)
-  **Mis declaraciones juradas presentadas**
Consultá o rectificá tus declaraciones de Libro IVA y Declaración Jurada. [DECLARACIONES JURADAS](#)



2. Nueva presentación

El sistema te permitirá seleccionar el período a presentar, mostrando por defecto el del período vigente. No obstante, si existen períodos anteriores sin presentación, éstas deberán cumplimentarse antes.

AFIP PORTAL IVA

Inicio / Nueva Declaración Jurada

Nueva declaración jurada

Ingresá para cumplir con tus obligaciones de libro IVA y la declaración jurada de IVA, según corresponda.

Selección un período fiscal

10/2021

CONTINUAR

VOLVER

AFIP PORTAL IVA

Inicio / Nueva Declaración Jurada

Nueva declaración jurada

Ingresá para cumplir con tus obligaciones de libro IVA y la declaración jurada de IVA, según corresponda.

Selección un período fiscal

10/2021

CONTINUAR

Para continuar con la declaración del período seleccionado para el Libro de IVA, tenés que realizar las presentaciones de 12/2020 en adelante

VOLVER



3. IVA Listo - Libro IVA - Libro EXENTOS

Responsables inscriptos en IVA (IVA Listo - Libro IVA)



Inicio / Nueva Declaración Jurada

Nueva declaración jurada

Ingresá para cumplir con tus obligaciones de libro IVA y la declaración jurada de IVA, según corresponda.



IVA Listo

En tres pasos, presentá tu Libro IVA, la declaración jurada de IVA y pagá si te corresponde.

INGRESAR

Período Fiscal: 12/2020 - **Vence el:** 18/01/2021



Libro de IVA y declaración jurada de IVA

Ingresá, verificá o modificá tus comprobantes de compras y ventas, luego presentá el libro IVA. Después seleccioná el modo en el que querés presentar la declaración jurada de IVA y pagá si te corresponde.

INGRESAR

Período Fiscal: 12/2020 - **Vence el:** 18/01/2021

VOLVER



IVA LISTO

El Libro traerá todos los comprobantes electrónicos emitidos y recibidos. Ingresando a "VER" accederás al detalle.

Asimismo, podrás ingresar ajustes al crédito fiscal.



1. Libro IVA

Te mostramos el resumen de tus comprobantes emitidos y recibidos electrónicamente. También podés agregar otros conceptos que incrementen tu crédito fiscal.

Ventas

Concepto	Neto Gravado	Exento o No Gravado	Débito Fiscal
Operaciones de Ventas	0,00	0,00	0,00
Notas de Crédito de Ventas	0,00	0,00	0,00

Operaciones de Exportación: \$0,00

VER

Compras

Tené en cuenta que **sólo podés incluir** los comprobantes **por gastos vinculados con tu actividad**. Podés eliminar los no vinculados, ingresando en el botón modificar.

Concepto	Neto Gravado	Exento o No Gravado	Crédito Fiscal
Operaciones de Compras	1.000,00	0,00	210,00
Notas de Crédito de Compras	100,00	0,00	21,00

Operaciones que no generan Crédito Fiscal: \$0,00

VER



¡Atento! Si tus datos están correctos, completá los Ajustes al Crédito Fiscal y continuá con la presentación. Si tenés que **agregar o modificar datos**, debés ingresar al botón modificar para **salir de la declaración jurada IVA Listo**.

MODIFICAR





☰ Ajustes al Crédito Fiscal

Concepto	Detalle
Crédito Fiscal por Contribuciones a la Seguridad Social	\$ <input type="text"/> ⓘ
¿Usás terminal POS en tu actividad?	
<input checked="" type="radio"/> Sí <input type="radio"/> No	
Indicanos cuántas unidades de terminales POS tenés	<input type="text"/>
Costo de los servicios contratados	\$ <input type="text"/>
Crédito Fiscal por uso de terminal POS	\$ <input type="text"/> ⓘ

📄 Datos para la DJ de IVA

Total Débito Fiscal	\$ 21,00
Operaciones de Venta + Notas de Crédito de Compra	
Total Crédito Fiscal	\$ 210,00
Operaciones de Compra + Notas de Crédito de Venta + Contribuciones a la Seguridad Social + Uso de terminal POS	

  [PRESENTAR LIBRO IVA](#)

Si los datos son correctos y cargaste los ajustes correspondientes, hacé click en "**Presentar Libro IVA**".



Declaración Jurada IVA Listo | 12/2020

Con tus datos preparamos el Libro y la Declaración Jurada de IVA para que puedas presentarlas en tres simples pasos. En caso de que te corresponda, pagá el saldo de tu Declaración Jurada de IVA.

1

Libro IVA

2

3



Listo, tu Libro IVA fue presentado

A continuación podés descargar el Acuse o el Formulario de presentación

ACUSE DE PRESENTACION

PLANILLA DE PRESENTACION

CONTINUAR

Al hacer click en "ACUSE DE PRESENTACIÓN" se descargará un archivo tipo "pdf" conteniendo los datos de la misma.



CUIT informante:

Periodo:

Número de Transacción:

Fecha de Presentación:

Presentación de LIBRO IVA DIGITAL

Conserve este Acuse de Recibo como comprobante de presentación
Datos sujetos a verificación



Asimismo, al ingresar a "PLANILLA DE PRESENTACIÓN" se descargará un archivo tipo "pdf" con los siguientes datos:

	CUIT		
	Apellido y Nombre:		
	Fecha de Presentación:	Hora:	
LIBRO DE IVA DIGITAL		Nro. de Transacción: .	
F. 2083	Versión: 200	Periodo:	Secuencia:
LIBRO DE IVA DIGITAL			
VENTAS			
Concepto	Neto Gravado	Exento o no Gravado	Débito Fiscal
Operaciones de Venta	\$ 0.00	\$ 0.00	\$ 0.00
Notas de Crédito de Venta	\$ 0.00	\$ 0.00	\$ 0.00
Operaciones de Exportación			
	\$ 0.00		
COMPRAS			
Concepto	Neto Gravado	Exento o no Gravado	Crédito Fiscal
Operaciones de Compra	\$ 0.00	\$ 0.00	\$ 0.00
Notas de Crédito de Compra	\$ 0.00	\$ 0.00	\$ 0.00
Operaciones que no generan Crédito Fiscal			
	\$ 0.00		

Declaro que los datos a transmitir son correctos y completos y que ha confeccionado el formulario digital en carácter de Declaración Jurada, utilizando el servicio denominado "Portal IVA" aprobado por la Administración Federal de Ingresos Públicos, sin omitir ni falsear dato alguno que deba contener, siendo fiel expresión de la verdad conforme lo dispuesto por el artículo 28 del Decreto 1397/79 texto sustituido por el artículo 1 de su similar 658/02.

Presionando el botón "CONTINUAR", podrás presentar la Declaración Jurada de IVA.

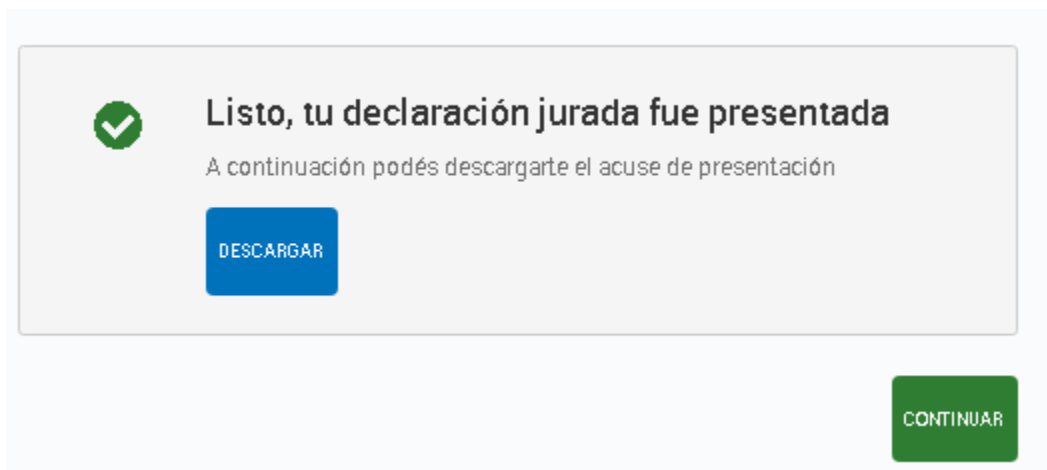
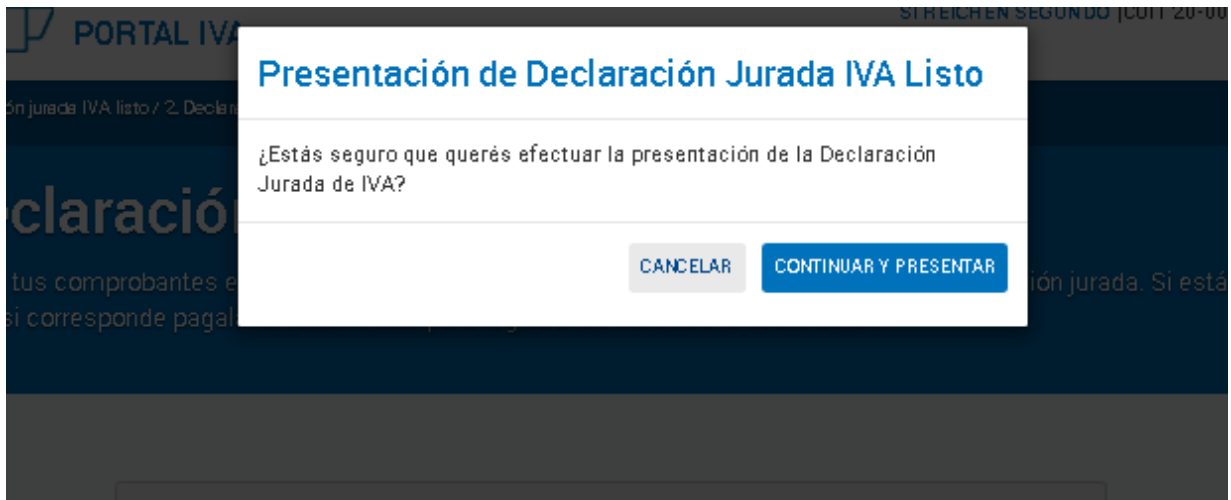
En caso de no presionar "CONTINUAR" y cerrar la pantalla desde ventana emergente, la Declaración Jurada de IVA quedará SIN PRESENTAR.



Débito fiscal	\$ 21.000,00	
Crédito fiscal	\$ 0,00	
Saldo técnico del período anterior	\$ 0	
Saldo técnico del período a favor de AFIP	\$ 21.000,00	
<hr/>		
Percepciones	\$ 0,00	EDITAR
Retenciones	\$ 0,00	EDITAR
Saldo de libre Disponibilidad del período anterior (neto de usos)	\$ 0,00	EDITAR
<hr/>		
Saldo total a pagar	\$ 21.000,00	

[PRESENTAR IVA](#)

Al presionar PRESENTAR IVA se generará la presentación de la Declaración Jurada IVA Listo, y de existir saldo a ingresar se habilitará la opción al presionar CONTINUAR para generar el VEP.





Pago

Para pagar tu declaración jurada de IVA podés generar un **volante electrónico de pago (VEP)**, y seleccionar el medio de pago que prefieras.

Días corridos desde el vencimiento: 981

Obligación	Monto
Saldo declaración jurada de IVA 202002	\$ 21.000,00
Intereses	\$ 24.261,98
Total	\$ 45.261,98



Generar un Volante Electrónico de Pago (VEP).

Para generar el VEP, seleccioná una entidad de pago:







Pago

Para pagar tu declaración jurada de IVA podés generar un **volante electrónico de pago (VEP)**, y seleccionar el medio de pago que prefieras.

Días corridos desde el vencimiento: 981

Obligación	Monto
Saldo declaración jurada de IVA 202002	\$ 21.000,00
Intereses	\$ 24.261,98
Total	\$ 45.261,98

 **El VEP ya fue enviado a la entidad de pago que seleccionaste.**

CUIT	Medio de Pago	VEP	Total a Pagar
20-00036217-5	Red Link	54835054	45.261,98

LIBRO de IVA (IVA Listo con modificaciones)

Si en IVALISTO tenés que agregar comprobantes, deberás ingresar al Libro de IVA a través del botón "MODIFICAR".



1. Libro IVA

Te mostramos el resumen de tus comprobantes emitidos y recibidos electrónicamente. También podés agregar otros conceptos que incrementen tu crédito fiscal.

Ventas

Concepto	Neto Gravado	Exento o No Gravado	Débito Fiscal
Operaciones de Ventas	0,00	0,00	0,00
Notas de Crédito de Ventas	0,00	0,00	0,00

Operaciones de Exportación: \$0,00

[VER](#)

Compras

Tené en cuenta que **sólo podés incluir** los comprobantes **por gastos vinculados con tu actividad**. Podés eliminar los no vinculados, ingresando en el botón modificar.

Concepto	Neto Gravado	Exento o No Gravado	Crédito Fiscal
Operaciones de Compras	0,00	0,00	0,00
Notas de Crédito de Compras	0,00	0,00	0,00

Operaciones que no generan Crédito Fiscal: \$0,00

[VER](#)



¡Atento! Si tus datos están correctos, completá los Ajustes al Crédito Fiscal y continuá con la presentación. Si tenés que **agregar o modificar datos**, debés ingresar al botón modificar para **salir de la declaración jurada IVA Listo**.

[MODIFICAR](#)

Luego presionar CONTINUAR a fin de pasar a los datos Iniciales de la Declaración Jurada.



Modificación de Datos

Estás por salir de la Declaración Jurada IVA Listo.
Continuá para modificar los datos.

CANCELAR CONTINUAR

1. Libro de IVA

Te mostramos el resumen de tus comprobantes emitidos y recibidos electrónicamente. También podés agregar otros conceptos que incrementen tu crédito fiscal.

Ventas

Concepto	Neto Gravado	Exento o No Gravado	Débito Fiscal
Operaciones de Ventas	0,00	0,00	0,00
Notas de Crédito de Ventas	0,00	0,00	0,00

Operaciones de Exportación: \$0,00 VER

Compras

Tené en cuenta que sólo podés incluir los comprobantes por gastos vinculados con tu actividad. Podés eliminar los no vinculados, ingresando en el botón modificar.

Concepto	Neto Gravado	Exento o No Gravado	Crédito Fiscal
Operaciones de Compras	1.000,00	0,00	210,00
Notas de Crédito de Compras	100,00	0,00	21,00

Operaciones que no generan Crédito Fiscal: \$0,00 VER



Carga de datos iniciales

El sistema te permite indicar si tuviste operaciones o no.

En este ejemplo seleccionamos que no se realizan las actividades listadas.

Dependiendo de las opciones seleccionadas, se visualizarán en Ventas y en Compras otras solapas adicionales para cargar dicha información. Por ejemplo, si selecciona "Incluido en régimen Tur-IVA" mostrará la solapa correspondiente para cargar dichas facturas.

Luego clickeá en **"CONTINUAR"**.

Datos Iniciales

Original - Borrador

Periodo
02/2021

Presentación
 CON MOVIMIENTOS SIN MOVIMIENTOS

Indicanos si realizás alguna de estas operaciones

- Operaciones No Gravadas o Exentas
- Importación definitiva de bienes
- Importación de servicios
- Incluido en el régimen TurIVA
- Compras de bienes usados o material reciclable
- No realizo ninguna actividad anterior

CONTINUAR



Libro IVA | 01/2021

Original - Borrador



Libro Ventas

Registrá y cargá tus comprobantes de ventas



Libro Compras

Registrá y cargá tus comprobantes de compras



Ajustes para generar tu Declaración Jurada

Ajustes al débito y crédito fiscal

VOLVER A DATOS INICIALES

VISTA PREVIA

LIBRO IVA - Sujetos exentos

Dado que no corresponde generar la declaración de IVA, el sistema por defecto omite el paso de carga de datos iniciales.

No obstante, en caso de requerir: 1) Presentar Sin Movimientos, 2) Informar Importación definitiva de Bienes y/o 3) Importación de Servicios, ingresando en el botón "VOLVER A DATOS INICIALES" se podrá acceder a registrar dicha información. Una vez cargados los datos, presionar el botón "CONTINUAR" para volver al Libro Ventas y Libro Compras.



Nueva declaración jurada

Ingresá para cumplir con tus obligaciones de libro IVA y la declaración jurada de IVA, según corresponda.



Libro IVA - Sujetos exentos

Ingresá, verificá o modificá tus comprobantes de compras y ventas, luego presentá el Libro IVA

INGRESAR

Período Fiscal: 05/2021 - Vence el: 15/06/2021

VOLVER

Libro IVA | 05/2021

Original - Borrador



Libro Ventas

Registrá y cargá tus comprobantes de ventas



Libro Compras

Registrá y cargá tus comprobantes de compras

VOLVER A DATOS INICIALES

VISTA PREVIA



Datos Iniciales

Original - Borrador

Periodo

08/2022

Presentación

CON MOVIMIENTOS

SIN MOVIMIENTOS

Indicanos si realizás alguna de estas operaciones

Importación definitiva de bienes

Importación de servicios

No realizo ninguna actividad anterior

VOLVER

CONTINUAR

4. Libro IVA Ventas

El sistema te va a solicitar la información sobre las ventas. Deberás ingresar los datos de los comprobantes de ventas y los anulados, en las pestañas correspondientes. Podés cargarlos importándolos desde la AFIP o desde tus archivos.

Además, contás con la opción de cargar manualmente aquellos comprobantes que no puedas importar.

Los comprobantes anulados, se registrarán en la solapa "Comprobantes Anulados".



Mis Ventas

Comprobantes de Ventas **Comprobantes Anulados**

Comprobantes de ventas, locaciones, exportaciones o prestaciones realizadas

IMPORTAR - AGREGAR COMPROBANTE... ELIMINAR TODOS...

- Importar desde AFIP..
- Importar Archivos...
- Historial de Importaciones...

Buscar:

Fecha	Tipo	Número	Denominación Comprador	Neto Gravado	IVA	Total
Sin resultados						

Mostrando 0 registros de un total de 0

VOLVER AL LIBRO CONTINUAR AL LIBRO COMPRAS

"HISTORIAL DE IMPORTACIONES": Ingresando en dicha opción se visualizarán las últimas importaciones realizadas visualizando el Estado de las mismas. De tener Estado "Error" podrá volver a visualizarse el detalle del mismo.

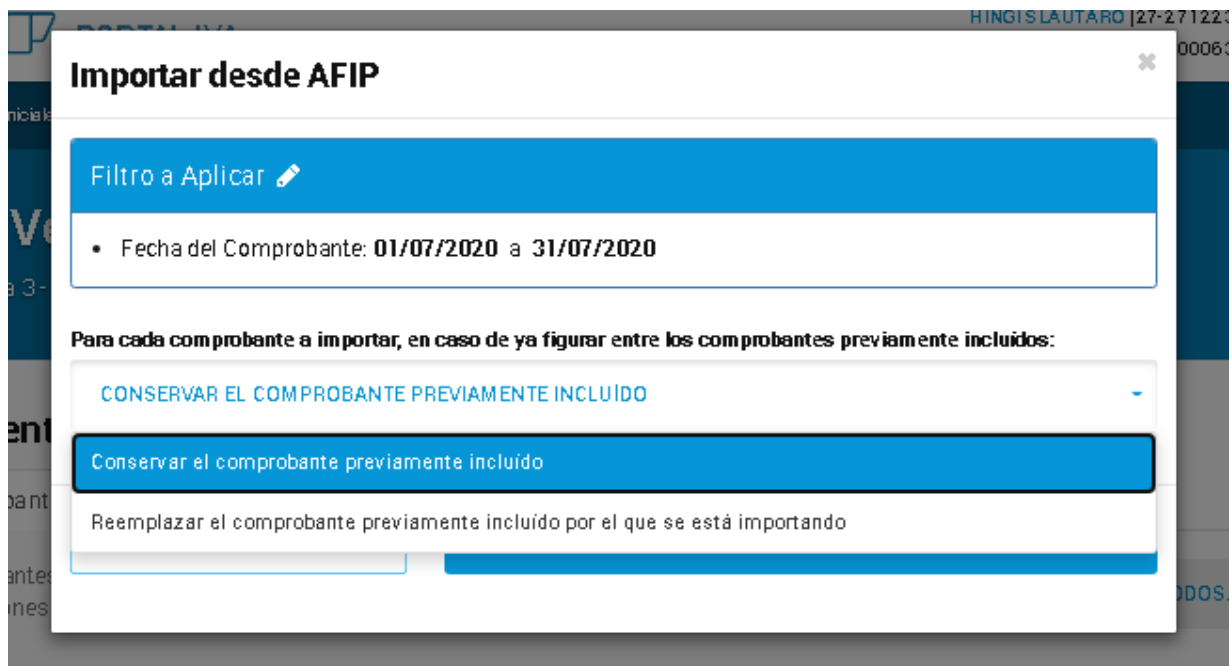
Historial de Importaciones

Última actualización: 6/12/2022, 12:50:21

Fecha de Creación	Tipo de Tarea	Fecha de Ejecución	Estado
06/12/2022	Importación desde AFIP	06/12/2022 12:50	Procesada

CERRAR ACTUALIZAR

"IMPORTAR DESDE AFIP" Ingresando en dicha opción podrás seleccionar "Conservar el Comprobante Previamente Incluido" ó "Reemplazar el comprobante previamente incluido por el que se está importando" y luego hacer click en "Importar"



"IMPORTAR ARCHIVOS" El sistema te solicitará los dos (2) archivos (uno de comprobantes y otro e alícuotas) y también tendrás la opción de seleccionar "Conservar el Comprobante Previamente Incluido" ó "Reemplazar el comprobante previamente incluido por el que se está



importando" en caso de haber realizado una importación anterior, luego hacer click en "Importar"

Importar Archivos

Archivo Ventas

Seleccionar archivo Ninguno archivo selec.

Tamaño máximo: 10MB

Archivo IVA Ventas

Seleccionar archivo Ninguno archivo selec.

Tamaño máximo: 10MB

Para cada comprobante a importar, en caso de ya figurar entre los comprobantes previamente incluidos:

CONSERVAR EL COMPROBANTE PREVIAMENTE INCLUIDO

Moneda y tipo de cambio:

LOS IMPORTES ESTÁN EXPRESADOS EN LA MONEDA ORIGINAL DEL COMPROBANTE

CANCELAR IMPORTAR

Tipo	Número	Denominación Comprador	Neto Gravado	IVA	Total
------	--------	------------------------	--------------	-----	-------

"CARGA MANUAL": Ingresando en dicho título se abrirá la pantalla siguiente:



Agregar Comprobante - Carga Manual



Comprobante

Tipo de Comprobante *

001 - FACTURA A

Fecha del Comprobante *

02/11/2021

Punto de Venta *

Número de Comprobante *

CUIT del Emisor *

20152143770

Apellido y Nombre o Denominación del Emisor *

DOROTHY ANN DANIEL HUMBERTO

Receptor *

CUIT

Apellido y Nombre o Denominación del Receptor *

Importes

Moneda *

PESOS ARGENTINOS

Tipo de Cambio *

1

Fecha de Vencimiento de Pago

02/11/2021

Importe Total de la Operación *

Importe No Gravado

Importe Exento



Importe de Per. o Pagos a Cta. de Otros Imp. Nac.

Importe de Percepciones de Ingresos Brutos

Importe de Impuestos Municipales

Importe de Impuestos Internos

Importe Otros Tributos

Percepción a No Categorizados

Importes IVA

Monto Neto Gravado IVA 0%

Importe IVA 0%

0.00

Monto Neto Gravado IVA 2,5%

Importe IVA 2,5%

Monto Neto Gravado IVA 5%

Importe IVA 5%

Monto Neto Gravado IVA 10,5%

Importe IVA 10,5%

Monto Neto Gravado IVA 21%

Importe IVA 21%

Monto Neto Gravado IVA 27%

Importe IVA 27%

CANCELAR

AGREGAR





5. Libro IVA Compras

Aquí el procedimiento es igual al del paso anterior: podés importar los comprobantes o ingresarlos manualmente.

Los comprobantes anulados, se registrarán ingresando en la solapa "Comprobantes Anulados".

Mis Compras

Comprobantes de Compras **Comprobantes Anulados**

Comprobantes de compras, locaciones, importaciones, o prestaciones recibidas

IMPORTAR ▾ AGREGAR COMPROBANTE... ELIMINAR TODOS...

Importar desde AFIP...
Importar Archivos...
Historial de Importaciones...

CSV Excel PDF 5

Buscar:

Fecha	Tipo	Número	Denominación Vendedor	Neto Gravado	IVA	Total
Sin resultados						

Mostrando 0 registros de un total de 0

[VOLVER AL LIBRO](#) [CONTINUAR A AJUSTES](#)



6. Ajustes para generar tu Declaración Jurada: ajustes al Crédito Fiscal y Débito Fiscal.

Podés ingresar los ajustes de crédito o débito fiscal que estimes correspondientes, o bien podés volver al menú inicial para continuar con la carga.

Ajustes para generar tu Declaración Jurada | 01/2021

Original - Borrador



Ajustes al Crédito Fiscal



Ajustes al Débito Fiscal

[◀ VOLVER AL LIBRO](#)

Haciendo click en cada ítem se despliegan las opciones para la registración.

Ajustes al Crédito Fiscal | 01/2021

Podés cargar aquellas operaciones que te generen un aumento o disminución del IVA crédito fiscal

Crédito Fiscal por Contribuciones a la Seguridad Social

Crédito Fiscal por Otros Conceptos

[◀ VOLVER](#) [GUARDAR](#)



Ajustes al Crédito Fiscal | 01/2021

Podés cargar aquellas operaciones que te generen un aumento o disminución del IVA crédito fiscal

Crédito Fiscal por Contribuciones a la Seguridad Social

Concepto	Crédito Fiscal	Crédito Fiscal Computable
Crédito Fiscal por Contribuciones a la Seguridad Social - Anexo I Ley 27.541	<input type="text"/>	<input type="text"/>
Crédito Fiscal por Contribuciones a la Seguridad Social - Art. 91 Ley 27.467	<input type="text"/>	<input type="text"/>

Crédito Fiscal por Otros Conceptos

Concepto	Crédito Fiscal	Crédito Fiscal Computable
Crédito Fiscal por uso de terminal POS	<input type="text"/>	<input type="text"/>
Crédito Fiscal - Ley 27.618	<input type="text"/>	<input type="text"/>
Crédito Fiscal por Otros Conceptos	<input type="text"/>	<input type="text"/>

[← VOLVER](#)

[GUARDAR](#)

Dentro de la sección de ajustes al débito fiscal, presioná "EDITAR" para completar los datos de acuerdo al porcentaje de IVA que corresponda.



Ajustes al Débito Fiscal | 01/2021

Podés cargar ajustes que te generen un aumento o disminución del débito fiscal.

Ajuste por Perfeccionamiento del Hecho Imponible

EDITAR

Débito Fiscal por Otros Conceptos

EDITAR

Restitución de Crédito Fiscal por Compras de Bienes Usados
a Consumidores Finales

EDITAR

Restitución de Crédito Fiscal por Otros Conceptos

EDITAR

[◀ VOLVER](#)



7. Vista previa

Para volver al menú inicial se debe acceder al botón "VOLVER" y "VOLVER AL LIBRO". Una vez en el menú inicial, es posible generar una vista previa del libro IVA haciendo click en el botón "VISTA PREVIA".

Para aquellos contribuyentes que registran grandes volúmenes de comprobantes, la vista previa se generará en forma diferida. No es necesario que los contribuyentes esperen en línea la generación de la misma, pueden cerrar sesión y posteriormente ingresar al sistema para visualizarla.

IMPORTANTE: mientras no se modifiquen los valores previamente registrados, la vista previa diferida ya estará calculada para su consulta.

Libro IVA | 01/2021
Original - Borrador

Libro Ventas
Registrá y cargá tus comprobantes de ventas

Libro Compras
Registrá y cargá tus comprobantes de compras

Ajustes para generar tu Declaración Jurada
Ajustes al débito y crédito fiscal

[VOLVER A DATOS INICIALES](#) [VISTA PREVIA](#)



8. Presentación del libro

Es la vista previa que ofrece el sistema (el ejemplo debajo, no contiene datos). Aquí vas a poder descargar el borrador, eliminarlo o presentarlo.

Para generar la presentación, clickeá sobre **"PRESENTAR LIBRO IVA"**.

Libro IVA Ventas

Concepto	Neto Gravado	Exento o No Gravado	Débito Fiscal
Operaciones de Ventas	0,00	0,00	0,00
Notas de Crédito de Ventas	0,00	0,00	0,00

Concepto	Importe
Operaciones de Exportación	0,00
Ajustes al Débito Fiscal	0,00

Libro IVA Compras

Concepto	Neto Gravado	Exento o No Gravado	Crédito Fiscal
Operaciones de Compras	0,00	0,00	0,00
Notas de Crédito de Compras	0,00	0,00	0,00

Concepto	Importe
Operaciones que no generan Crédito Fiscal	0,00
Ajustes al Crédito Fiscal	0,00
Crédito Fiscal Computable	0,00
Crédito Fiscal Computable a Restituir	0,00

Concepto	Total Importes Exentos o No Gravados
Total de Importes Exentos o No Gravados, excepto Exportaciones	0,00



Concepto	Total Importes Exentos o No Gravados
Total de Importes Exentos o No Gravados de Notas de Crédito, excepto Exportaciones	0,00

Concepto	Total de Operaciones de Exportación
Operaciones de Exportación	0,00

Información Consolidada de Compras

Concepto	Total Importes Exentos o No Gravados
Total de Importes Exentos o No Gravados	0,00

Concepto	Monto Neto de la Operación
Compras que NO generan Crédito Fiscal (Sujetos Exentos, No Alcanzados, Monotributistas y Consumidores Finales)	0,00
Otras Compras que NO generan Crédito Fiscal	0,00

Concepto	Total Importes Exentos o No Gravados
Total de Importes Exentos o No Gravados de Notas de Crédito	0,00

Concepto	Crédito Fiscal	Crédito Fiscal Computable
Crédito Fiscal por Contribuciones de la Seguridad Social - Anexo I Ley 27.541	0,00	0,00
Crédito Fiscal por Contribuciones a la Seguridad Social - Art. 91 Ley 27.467	0,00	0,00
Crédito Fiscal por uso de terminal POS	0,00	0,00
Crédito Fiscal - Ley 27.618	0,00	0,00
Crédito Fiscal por Otros Conceptos	0,00	0,00

< VOLVER



PRESENTAR LIBRO IVA



Listo, tu Libro IVA fue presentado

A continuación podés descargar el Acuse o el Formulario de presentación y continuar con tu Declaración Jurada de IVA.

Período: 01/2021


ACUSE DE PRESENTACIÓN

PLANILLA DE PRESENTACIÓN

CONTINUAR



9. Mis declaraciones juradas presentadas

**Mis declaraciones juradas presentadas**
Consultá o rectificá tus declaraciones de Libro IVA y Declaración Jurada

DECLARACIONES JURADAS

Ingresando en esta opción podrás consultar las presentaciones realizadas de Libro de IVA Digital y de las declaraciones juradas de IVA.

Mis declaraciones juradas presentadas

Consultá, rectificá y descargá los comprobantes de tus declaraciones juradas anteriores

Libro IVA
Consultá, rectificá y descargá los comprobantes de tus declaraciones juradas ya presentadas del libro IVA

INGRESAR

Declaración Jurada de IVA
Consultá, rectificá y descargá los comprobantes de tus declaraciones juradas ya presentadas de tus DDJJ de IVA. También podés generar el VEP por tus obligaciones pendientes.

INGRESAR

Podrás visualizar las presentaciones efectuadas, como así también rectificar la última vigente de cada periodo presentado.

Mis declaraciones presentadas

Consultá tus presentaciones anteriores

Libro IVA

Formulario	Período Fiscal	Secuencia	Fecha de presentación	
F2083	10/2019	DJ 1° rectificativa	14/09/2022	  RECTIFICAR
F2083	10/2019	DJ Original	14/09/2022	 



10. Consultas (*)

Manual actualizado sobre la Versión 1.16.0

Ingresar Consultas Web: servicioscf.afip.gob.ar/publico/crmcit/consulta.aspx

(*) Por otra parte, en la dirección: www.afip.gob.ar/libro-iva-digital/ se encuentran disponibles, información básica sobre definición, sujetos obligados, operaciones alcanzadas, procedimiento, guías, manuales, normativa, tablas del sistema, especificaciones de carga, actas EDI, preguntas frecuentes, importación de datos y herramientas de asistencia, entre otros conceptos.

Libro de IVA Digital
Registración electrónica de tus operaciones

NOVEDADES ACTAS EDI

ACCEDÉ AL PORTAL IVA

Información básica
Definición, sujetos obligados y operaciones alcanzadas

Procedimiento
Confección de la declaración jurada y presentación del libro de IVA digital

IVA Listo
Sujetos alcanzados y plazos para la presentación del IVA simplificado

Ayuda
Guías, manuales, normativa, y más herramientas de asistencia