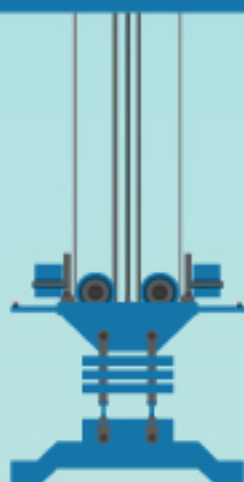






EXPORTA SIMPLE



EL EXPORTADOR

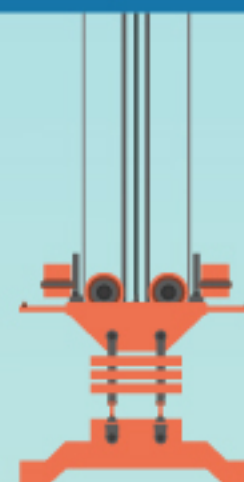
1 **Concerta la operación**
con un comprador en el exterior

2 **Accede**
con clave fiscal
nivel 3 al servicio
**EXPORTA
SIMPLE**

-  **Carga** los productos y clientes
-  **Solicita** cotización de diferentes couriers
-  **Selecciona** el courier y lo contrata
-  **Genera** una factura proforma

3 **Entrega**
al courier



-  **Factura proforma**
-  **Certificados** para la exportación (de corresponder)
-  **Mercadería**
-  **Coordina** la entrega



EL COURIER

4 **Carga la destinación**
en el SIM (Sistema Informático Malvina)
y exporta

5 **Genera una
factura E**

-  Se la **ENVÍA** al exportador
 -  **Informa** a la Secretaría de Comercio los datos de la factura
- El servicio Exporta Simple controla si la factura proforma es consistente con la factura E y la válida

6 **La operación
se concreta**
con el ingreso de divisas