






NIVELES DE SEGURIDAD DE CLAVE FISCAL

	NIVEL 1	NIVEL 2	NIVEL 3	NIVEL 4
ACCEDÉ A MÁS SERVICIOS ELEVANDO EL NIVEL DE SEGURIDAD	<ul style="list-style-type: none"> • Curriculum Vitae para AFIP 	<ul style="list-style-type: none"> • Declaraciones juradas • Pagos • Deducciones en SIRADIG • Accesos a más servicios 	<ul style="list-style-type: none"> • Planes de pagos, • Adhesión al domicilio fiscal electrónico • Accesos a otros servicios 	<ul style="list-style-type: none"> • Gestiones aduaneras
INGRESÁ A:	 <p>www.afip.gob.ar en acceso a Clave Fiscal opción "Solicitar Clave"</p>	 <p>Desde tu Homebanking opción "Servicios AFIP"</p>	 <p>www.afip.gob.ar en el menú opción "Turnos"</p>  <p>O desde app Mi AFIP opción herramientas "solicitud y/o recupero de clave fiscal"</p>	 <p>www.afip.gob.ar > trámite "Soft token - Activación de clave"</p> <ul style="list-style-type: none"> - Descargá la aplicación "AFIP OTP" - En la dependencia: escaneá con tu móvil el código QR. - Ingresá el PIN de activación generado por la aplicación debajo del QR para asociar tu CUIT o CUIL al "Software-Token"
REQUISITOS:	<ul style="list-style-type: none"> • CUIT / CUIL / CDI 	<ul style="list-style-type: none"> • CUIT / CUIL / CDI • Datos del pago reciente de un impuesto administrado por AFIP 	<ul style="list-style-type: none"> • CUIT / CUIL / CDI • Si sacás turno: Presentate en la Agencia AFIP con tu DNI y una fotocopia 	<ul style="list-style-type: none"> • Turno web • Aplicación "AFIP OTP" • DNI y una fotocopia • Tu dispositivo móvil



Tu Clave Fiscal es personal e intransferible. Podés autorizar a terceros a través del "Administrador de Relaciones"