

# **SERVICIOS CON CLAVE FISCAL**

## **Mis Aplicaciones Web**

### **F. 8114 - Información de Inversiones Vinculadas con Futbolistas Profesionales**

#### **Manual del Usuario**

**Versión 1.0.0**

<b>AFIP–Mis Aplicaciones Web – F. 8114</b>	Versión: 1.0.0
Documento: Manual del Usuario	Fecha: 24/02/2016

# Índice

<b>1. Introducción</b>	<b>3</b>
1.1. Propósito del Documento	3
1.2. Alcance del Documento	3
1.3. Definiciones, siglas y abreviaturas	3
1.4. Referencias	3
<b>2. Novedades</b>	<b>4</b>
<b>3. F. 8114 - Información de Inversiones Vinculadas con Futbolistas Profesionales</b>	<b>5</b>
3.1. Vigentes	6
3.1.1. Representado	10
3.2. Finalizados	12
3.3. Eliminados	14
3.4. Visualización F. 8114 – Información de Inversiones Vinculadas con Futbolistas Profesionales	15

<b>AFIP–Mis Aplicaciones Web – F. 8114</b>	Versión: 1.0.0
Documento: Manual del Usuario	Fecha: 24/02/2016

## 1. Introducción

### 1.1. Propósito del Documento

El objetivo del presente documento es proveer a los Usuarios de los **Formularios** del **Sistema Mis Aplicaciones Web**, una herramienta descriptiva de la funcionalidad y operatoria específica del **Formulario** correspondiente al Asunto, con el objeto de facilitar la interacción con el mismo.

Este documento podrá ser modificado por la AFIP, ante eventuales cambios en los futuros desarrollos, para beneficio de los destinatarios del mismo.

### 1.2. Alcance del Documento

El presente documento comprende la descripción del proceso operativo del **Formulario** en cuestión.

El resto de descripciones acerca de la funcionalidad y operatoria sobre las generalidades del Sistema Mis Aplicaciones Web, deberán ser consultadas en el Manual de Mis Aplicaciones Web.

### 1.3. Definiciones, siglas y abreviaturas

Denominación	Descripción
Usuario	Contribuyentes / Responsables ante la AFIP, debidamente habilitados para operar con el Sistema.

### 1.4. Referencias

Documento / Fuente
Manual de Mis Aplicaciones Web: <b>CF_MU_MAW_Generalidades.doc</b>

<b>AFIP–Mis Aplicaciones Web – F. 8114</b>	Versión: 1.0.0
Documento: Manual del Usuario	Fecha: 24/02/2016

## 2. Novedades

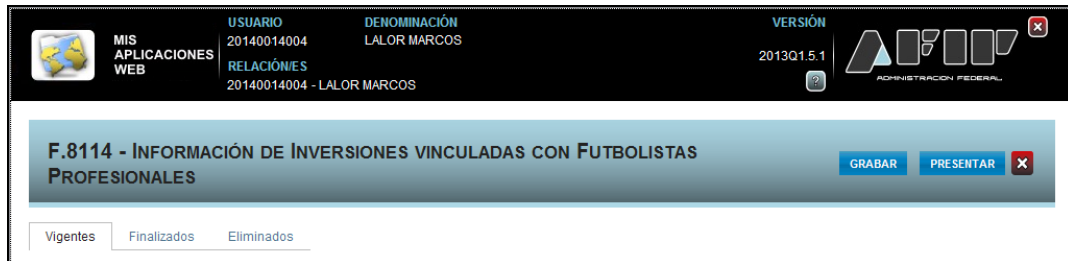
La presente versión del documento incorpora las siguientes novedades:

- **Desglose del Manual de Mis Aplicaciones Web en:**
  - **Manual descriptivo de Generalidades de la Aplicación e Ingreso al Sistema**
  - **Manual descriptivo de cada Formulario**

<b>AFIP–Mis Aplicaciones Web – F. 8114</b>	Versión: 1.0.0
Documento: Manual del Usuario	Fecha: 24/02/2016

### 3. F. 8114 - Información de Inversiones Vinculadas con Futbolistas Profesionales

Para ingresar a la ventana “**F.8114 - Información de Inversiones Vinculadas con Futbolistas Profesionales**” una vez ingresados los parámetros Contribuyente (CUIT), Organismo (AFIP) y Formulario (F. 8114), el **Usuario** debe clicar el botón “Aceptar” desde la ventana “Nuevo”.



La ventana presenta las siguientes solapas:

- *Vigentes*
- *Finalizados*
- *Eliminados*

### 3.1. Vigentes

Al seleccionar el ítem correspondiente, el **Sistema** despliega la ventana “F.8114 - Información de Inversiones Vinculadas con Futbolistas Profesionales” “**Vigentes**”.

En esta ventana, el **Usuario** encontrará los siguientes datos:

Datos de la Ventana

- **ESTADO**
- **CUIT FUTBOLISTA**
- **APELLIDO NOMBRE**
- **CUIT REPRESENTANTE**
- **DESCRIPCIÓN**
- **PARTICIPACIÓN %**
- **MONTO INVERTIDO**
- **FECHA INICIO**
- **FECHA FIN**
- **FECHA ALTA**
- **FECHA MODIFICACION**
- **ADJUNTA CONTRATO**

Al ingresar por primera vez a esta ventana el **Sistema** mostrará una grilla en blanco.

Para realizar el ingreso de información en la grilla el **Usuario** deberá seleccionar el botón “Agregar”.

La solapa presenta la siguiente tecla de función:



**Botón Agregar**

Al presionar este botón el **Sistema** presenta la ventana “**Representado**” para que el **Usuario** ingrese la información requerida.

Así se visualiza la ventana Vigentes una vez ingresados los datos en la grilla:

EDITAR	BORRAR	CONTRATOS	ESTADO	CUIT FUT	APELLIDO NOM	CUIT REPI	DESCRIPCIÓN	PARTICIF	MONTO INVER	FECHA INICI	FECH	FECHA ALT	FECHA M	ADJUN
			VIGENTE	277777	NPJ#J LJUHR	2077777	H.A.N.Z. YDC	33.34	99999.99	04/04/2011		28/02/201	28/02/2	<input checked="" type="checkbox"/>
			VIGENTE	204444	CARROZZO N	2077777	H.A.N.Z. YDC	0.02	19000000.0	06/06/2001		28/02/201	28/02/2	<input checked="" type="checkbox"/>

La grilla contiene la nómina de representaciones actuales en todos los estados.

Además presenta las siguientes teclas de función:



#### Botón Editar

Al presionar este botón el **Sistema** permite modificar los datos ingresados en la grilla.



#### Botón Borrar

Al presionar este botón el **Sistema** permite eliminar un representado de la grilla.



#### Botón Contratos

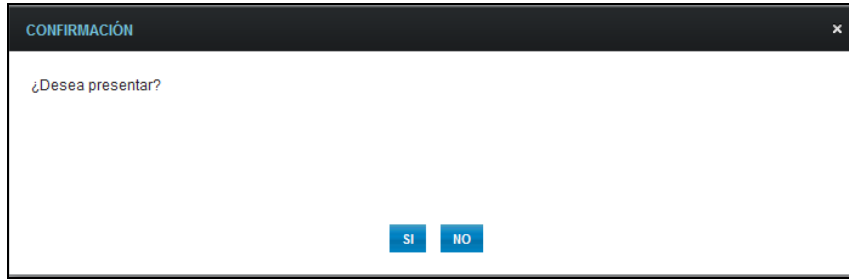
Al presionar este botón el **Sistema** presenta la ventana “Representado”.

Una vez ingresada la información el **Usuario** podrá presionar el botón “Grabar”.

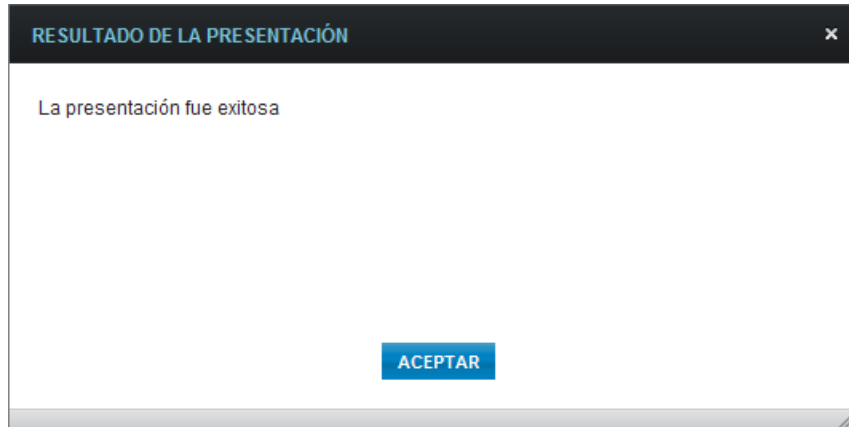
Al grabar el formulario quedará con estado “Borrador”; estado que permite “Editar” y “Borrar” accediendo desde la consulta Buscar Formulario - Listado de Formularios.



En caso de haber terminado el ingreso de datos el **Usuario** debe presionar el botón “Presentar” para que el **Sistema** genere el Acuse de Recibo correspondiente, como comprobante de la acción que realiza, permitiendo provisoriamente la visualización del mismo.



Al confirmar la acción el **Sistema** presenta el siguiente mensaje:



Al presionar el botón “ACEPTAR” el **Usuario** podrá visualizar el Acuse de Recibo correspondiente, como comprobante de la acción que realiza.





<b>AFIP–Mis Aplicaciones Web – F. 8114</b>	Versión: 1.0.0
Documento: Manual del Usuario	Fecha: 24/02/2016



Para el resto de las veces que el **Usuario** desee consultar dicho comprobante deberá acceder a la Ventana Buscar Formulario – “Listado de Formularios”, a través del icono correspondiente.

Desde allí también podrá imprimir el acuse respectivo.

<b>AFIP–Mis Aplicaciones Web – F. 8114</b>	Versión: 1.0.0
Documento: Manual del Usuario	Fecha: 24/02/2016

### 3.1.1. Representado

Al presionar el botón “Contratos”, de la ventana “F.8114 - Información de Inversiones Vinculadas con Futbolistas Profesionales”, el **Sistema** despliega la ventana “**Representado**”.

The screenshot shows a web form titled "REPRESENTADO" with a dark header bar containing the word "NUEVO" on the left and three buttons: "GRABAR", "CANCELAR", and "ADJUNTAR CONTRATO". Below the header is a sub-header "Representado". The form contains the following fields:

- CUIT Jugador**: A text input field with a red asterisk indicating it is required.
- Apellido y Nombre**: A text input field.
- Estado**: A dropdown menu with "NUEVO" selected.
- Fecha de Inicio**: A date picker field with a red asterisk.
- Fecha de Fin**: A date picker field.
- Cuit del Representante**: A text input field with a red asterisk.
- Descripción del Representante**: A text input field.
- Porcentaje de Participación**: A text input field with a red asterisk.
- Monto Total Invertido**: A text input field with a red asterisk.
- Fecha de Alta**: A text input field.
- Fecha de Modificación**: A text input field.
- Incluye Adjunto**: A checkbox.

En esta ventana, el **Usuario** encontrará los siguientes datos:

Datos de la Ventana

#### Representado

- **CUIT Jugador**: este campo es de ingreso obligatorio y se deberá ingresar la clave del representado.
- **Apellido Nombre**: este campo lo completa el sistema.
- **Estado**: este campo lo completa el sistema.

<b>AFIP–Mis Aplicaciones Web – F. 8114</b>	Versión: 1.0.0
Documento: Manual del Usuario	Fecha: 24/02/2016

- **Fecha de Inicio:** este campo es de ingreso obligatorio. Se debe seleccionar en el calendario o ingresar la fecha de inicio de la representación con el formato dd-mm-aaaa.
- **Fecha de Fin:** en caso de corresponder se deberá seleccionar una fecha dentro del calendario o ingresar con el formato dd-mm-aaaa.
- **CUIT del Representante:** este campo es de ingreso obligatorio y se deberá ingresar la clave del representante.
- **Descripción del Representante:** este campo lo completa el sistema.
- **Porcentaje de Participación:** este campo es de ingreso obligatorio.
- **Monto Total Invertido:** este campo es de ingreso obligatorio.
- **Fecha de Alta:** este campo lo completa el sistema.
- **Fecha de Modificación:** este campo lo completa el sistema.
- **Incluye Adjunto:** este campo lo completa el sistema.

Además la solapa presenta las siguientes teclas de función:

**GRABAR**

#### **Botón Grabar**

Este botón le permite al **Usuario** grabar la información ingresada.

**CANCELAR**

#### **Botón Cancelar**

Este botón le permite al **Usuario** volver a la solapa Vigentes sin grabar información alguna.

**ADJUNTAR CONTRATO**

#### **Botón Adjuntar Contrato**

Este botón le permite al **Usuario** adjuntar el contrato respectivo en formato PDF.

Una vez seleccionado el mismo el **Sistema** coloca una tilde en el campo denominado "Incluye Adjunto" indicando que se adjuntó el mismo.

Cuando el **Usuario** presiona el botón "Grabar" toda la información ingresada en la ventana Nuevo Representado se incorpora en la grilla de la solapa "Vigentes".

### 3.2. Finalizados

Al seleccionar el ítem correspondiente, el **Sistema** despliega la ventana “F.8114 - Información de Inversiones Vinculadas con Futbolistas Profesionales” “**Finalizados**”.

EDITAR	BORRAR	CONTRATOS	ESTAD	CUIT FUTBOLI	APELLIDO NOI	CUIT REPRE	DESCR	PARTICIPAC	MONTO INVER	FECHA II	FEC	FECHA	FECHA MC	ADJUNTA C
			FINALI	20111111111	CARNIELLI A	20777777		10.00	19000000.00	04/04/2	04/04/	28/02/	28/02/20	<input checked="" type="checkbox"/>
			FINALI	2044444444	CARROZZO I	20777777	H.A.N	99.98	2100.00	04/04/2	04/04/	28/02/	28/02/20	<input checked="" type="checkbox"/>

En esta ventana, el **Usuario** encontrará una lista de representaciones que se declararon como finalizadas en esta presentación al informar la “Fecha Fin”, accediendo desde el botón Editar de las solapas que lo habilitan. Caso contrario se visualizará la grilla en blanco.

Datos de la Ventana:

- **ESTADO**
- **CUIT FUTBOLISTA**
- **APELLIDO NOMBRE**
- **CUIT REPRESENTANTE**
- **DESCRIPCIÓN**
- **PARTICIPACIÓN %**
- **MONTO INVERTIDO**
- **FECHA INICIO**
- **FECHA FIN**
- **FECHA ALTA**
- **FECHA MODIFICACION**
- **ADJUNTA CONTRATO**

La grilla presenta también las siguientes teclas de función:



#### **Botón Editar**

Al presionar este botón el **Sistema** permite modificar los datos ingresados en la grilla.



#### **Botón Borrar**

Al presionar este botón el **Sistema** permite eliminar un ítem de la grilla.

<b>AFIP–Mis Aplicaciones Web – F. 8114</b>	Versión: 1.0.0
Documento: Manual del Usuario	Fecha: 24/02/2016



### **Botón Contratos**

Al presionar este botón el **Sistema** presenta la ventana **“Representado”**.

Una vez ingresada la información el **Usuario** deberá presionar el botón **“Grabar”**.  
Al grabar el formulario quedará con estado **“Borrador”**; estado que permite **“Editar”** y **“Borrar”** accediendo desde la consulta **Buscar Formulario / Listado de Formularios**.

### 3.3. Eliminados

Al seleccionar el ítem correspondiente, el **Sistema** despliega la ventana “F.8114 - Información de Inversiones Vinculadas con Futbolistas Profesionales” “**Eliminados**”.

En esta ventana, el **Usuario** encontrará una lista de representaciones eliminadas por esta presentación. Dichas representaciones solo pueden ser consultadas. Si no se realizaron eliminaciones en esta presentación el **Sistema** mostrará la grilla en blanco.

Datos de la grilla:

- **ESTADO**
- **CUIT FUTBOLISTA**
- **APELLIDO NOMBRE**
- **CUIT REPRESENTANTE**
- **DESCRIPCIÓN**
- **PARTICIPACIÓN %**
- **MONTO INVERTIDO**
- **FECHA INICIO**
- **FECHA FIN**
- **FECHA ALTA**
- **FECHA MODIFICACION**
- **ADJUNTA CONTRATO**

La grilla presenta también la siguiente tecla de función:




#### **Botón Contratos**

Al presionar este botón el **Sistema** presenta la ventana “**Representado**”.

### 3.4. Visualización F. 8114 – Información de Inversiones Vinculadas con Futbolistas Profesionales

El **Usuario** puede visualizar el formulario **“F. 8114 – Información de Inversiones Vinculadas con Futbolistas Profesionales”** presentado, a través de la opción **“Buscar”** del menú, botón **“PDF”**.

		CUIT N°: 30-52038833-4		Establecimiento: 0	
<b>INFORMACION DE INVERSIONES VINCULADAS CON FUTBOLISTAS PROFESIONALES</b> Declaración Jurada		Apellido y Nombre o Razón Social: EL CAMPO			
F. 8114	Versión 100	Fecha de Operación: 10/01/2013		Hora: 10:18	

Representaciones vigentes									
CUIT Futbolista	Apellido Nombre	CUIT Representante	Descripcion Representante	Participación %	Fecha Alta	Fecha Inicio	Fecha Modificación	Fecha Finalización	Monto total invertido
20-12121212-3	IXPHEJURHE OXHYER MNHORU	20-18811881-4	KJUUNWR LEUEHR YELWRUER	34,56	09/01/2013	15/01/2008	10/01/2013		23432,84
20-22106258-3	VEVE NYNU VNUPER PIKUENH	20-20000009-4	JOUJQLDEQR HVMDV UPGDHV	34,28	09/01/2013	08/01/2013	10/01/2013		34324324,45


  

Representaciones finalizadas									
CUIT Futbolista	Apellido Nombre	CUIT Representante	Descripcion Representante	Participación %	Fecha Alta	Fecha Inicio	Fecha Modificación	Fecha Finalización	Monto total invertido
20-00000000-3	JHYJUNC, RQVWJWEQ	20-00222222-4	SJVEHER, JQPNH S	78,45	09/01/2013	01/01/2013	10/01/2013	06/01/2013	546235236,82

Representaciones eliminadas									
CUIT Futbolista	Apellido Nombre	CUIT Representante	Descripcion Representante	Participación %	Fecha Alta	Fecha Inicio	Fecha Modificación	Fecha Finalización	Monto total invertido
20-77577677-3	YEMNHJ LDUEVWEJQ RUHQMR	20-18189189-4	PXNUUNUR, UJIRQ JHKNUWR	34,00	09/01/2013	01/01/2013			342432,00
20-55555555-3	INQMNC UJXH RVLJU	20-20303303-3	ODRIOSOLA JUAN AMBROSIO	43,00	09/01/2013	08/01/2013			43263,00



7254ca6e8fd906c33b3e7ccb86e9d2ee

Declaro que los datos a transmitir son correctos y completos y que he confeccionado el formulario digital en carácter de Declaración Jurada, utilizando el servicio denominado "Mis Aplicaciones Web" aprobado por la Administración Federal de Ingresos Públicos, sin omitir ni falsear dato alguno que deba contener, siendo fiel expresión de la verdad conforme lo dispuesto por el artículo 28 del Decreto 1.397/79 texto sustituido por el artículo 1 de su similar N° 658/02