

SERVICIOS CON CLAVE FISCAL

Mis Aplicaciones Web

F. 4550 - Compras a Proveedores del Exterior

Manual del Usuario

Versión 1.0.0

AFIP–Mis Aplicaciones Web – F. 4550	Versión: 1.0.0
Documento: Manual del Usuario	Fecha: 24/02/2016

Índice

1. Introducción	3
1.3. Propósito del Documento	3
1.4. Alcance del Documento	3
1.5. Definiciones, siglas y abreviaturas	3
1.6. Referencias	3
2. Novedades	4
3. F. 4550 - Compras a Proveedores del Exterior	5
3.1. Generalidades	5
3.2. Ingreso al F.4550	5
Compras a través de Correo Argentino	6
3.3. Pantalla Principal	6
3.4. Datos del Envío	8
3.5. Domicilio del envío	9
3.6. Productos del envío	10
3.6.1. Detalle del Producto	11
3.7. Controles y Liquidación	12
3.8. Anulación Declaración Jurada	16
3.8.1. Anulación Declaración Jurada - Anular	17
3.8.2. Rectificar Declaración Jurada	19
Compras a través de COURIER	21
3.3. Pantalla Principal	21
3.4. Datos del Envío	23
3.5. Domicilio del envío	24
3.6. Productos del envío	25
3.7. Controles y Liquidación	26
3.8. Visualización - F.4550	30

AFIP–Mis Aplicaciones Web – F. 4550	Versión: 1.0.0
Documento: Manual del Usuario	Fecha: 24/02/2016

1. Introducción

1.3. Propósito del Documento

El objetivo del presente documento es proveer a los Usuarios de los **Formularios** del **Sistema Mis Aplicaciones Web**, una herramienta descriptiva de la funcionalidad y operatoria específica del **Formulario** correspondiente al Asunto, con el objeto de facilitar la interacción con el mismo.

Este documento podrá ser modificado por la AFIP, ante eventuales cambios en los futuros desarrollos, para beneficio de los destinatarios del mismo.

1.4. Alcance del Documento

El presente documento comprende la descripción del proceso operativo del **Formulario** en cuestión.

El resto de descripciones acerca de la funcionalidad y operatoria sobre las generalidades del Sistema Mis Aplicaciones Web, deberán ser consultadas en el Manual de Mis Aplicaciones Web.

1.5. Definiciones, siglas y abreviaturas

Denominación	Descripción
Usuario	Contribuyentes / Responsables ante la AFIP, debidamente habilitados para operar con el Sistema.

1.6. Referencias

Documento / Fuente
Manual de Mis Aplicaciones Web: CF_MU_MAW_Generalidades.doc

AFIP–Mis Aplicaciones Web – F. 4550	Versión: 1.0.0
Documento: Manual del Usuario	Fecha: 24/02/2016

2. Novedades

La presente versión del documento incorpora las siguientes novedades:

- **Desglose del Manual de Mis Aplicaciones Web en:**
 - **Manual descriptivo de Generalidades de la Aplicación e Ingreso al Sistema**
 - **Manual descriptivo de cada Formulario**

AFIP–Mis Aplicaciones Web – F. 4550	Versión: 1.0.0
Documento: Manual del Usuario	Fecha: 24/02/2016

3. F. 4550 - Compras a Proveedores del Exterior

3.1. Generalidades

Objetivo de este módulo:

- Permitir al usuario la confección de la Declaración Jurada F.4550-Compras a Proveedores del Exterior, requisito exigido para la entrega de mercadería comprada y/o recibida del exterior.

Alcance:

- Compras a proveedores del exterior realizadas a través de:
 - **Correo Argentino**
 - **Courier**
- Esta aplicación responde a lo establecido en las Resoluciones Generales: N° 3579 del 20/01/2014 y N° 3582 del 21/01/2014.

En los capítulos siguientes se verán en detalle cada una de las solapas que componen el Módulo “**Compras a Proveedores del Exterior**”.

Dado que los adquirentes para efectivizar sus compras a Proveedores del Exterior pueden utilizar el Correo Argentino o pueden hacerlo a través de un Courier, la descripción de las operaciones que deben ejecutarse, se hará considerando toda la secuencia para Correo Argentino primero y para Courier después.

Luego se presenta la *Visualización - F.4550*.

3.2. Ingreso al F.4550

Para ingresar al módulo “**F. 4550 – Compras a Proveedores del Exterior**” una vez seleccionados los parámetros Organismo (AFIP) y Formulario (F. 4550), el **Usuario** debe clicar el botón “Aceptar” desde la ventana “Nuevo”.

AFIP–Mis Aplicaciones Web – F. 4550	Versión: 1.0.0
Documento: Manual del Usuario	Fecha: 24/02/2016

Compras a través de Correo Argentino

3.3. Pantalla Principal

Para ingresar a la ventana “**Compras a Proveedores del Exterior**” una vez seleccionado el Organismo AFIP e ingresados los parámetros Formulario y Versión, el **Usuario** debe clicar el botón “Aceptar” desde la ventana “**Nuevo**”.

En esta ventana, el **Usuario** encontrará los siguientes datos:

Datos de la Ventana

- **Tipo de servicio:** El sistema muestra el siguiente combo de opciones
 - **Correo Argentino**
 - **Courier**

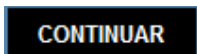
Se seleccionará **Correo Argentino**

Nota: En el aviso de recepción de la mercadería, estará informado si se trata de un envío tramitado por el Correo Argentino.

- **Canal de Ingreso:** El sistema mostrará los datos de la CUIT y nombre de Correo Argentino. Dicha información no es editable.
- **Particular:** este campo aparece grisado y no admite el ingreso de ningún dato.
- **Identificador del envío:** este campo deberá ser completado por el Usuario con el código asignado por el CORREO e informado por éste al adquirente. Por ejemplo: **RD76239156AR**
- **¿El envío que Ud. está declarando es una compra?:** en este campo el Usuario debe seleccionar alguna de las opciones habilitadas:
 - **Si**
 - **No**

Nota: Corresponde “NO” cuando se trate de envíos en los cuales no medie pago alguno por parte del receptor.

Además la ventana presenta la siguiente tecla de función:



Botón CONTINUAR

Este botón le permite al **Usuario** continuar con la carga de la DJ si se pasaron las primeras validaciones, en caso de que las mismas no fueran satisfactorias el sistema lo informará desplegando el respectivo mensaje de error.

Una vez presionado el botón “CONTINUAR” y de no haber errores el **Sistema** presenta las solapas a visualizar en cada caso. (Ver Generalidades)

A continuación se visualiza una pantalla de ejemplo:

AFIP–Mis Aplicaciones Web – F. 4550	Versión: 1.0.0
Documento: Manual del Usuario	Fecha: 24/02/2016

The screenshot shows the AFIP Mis Aplicaciones Web interface. At the top left is the AFIP logo and the text 'MIS APLICACIONES WEB'. To the right, user information is displayed: 'USUARIO 27135093616 MARIA ALEJANDRA IVANKA', 'RELACION 27147140814 - FLOUT WALTRAUD', and the date '2014Q3.2:102'. A help icon (?) is visible in the top right corner. The main heading is 'COMPRAS A PROVEEDORES DEL EXTERIOR' with a 'CONTINUAR' button. The form contains the following fields:

- Tipo de servicio: CORREO ARGENTINO
- Canal de ingreso: 30692296377 - Correo Argentino
- Particular: (empty text box)
- Identificador del envío: EE287140548AR
- ¿El envío que usted esta declarando es una compra?: Si

Habiendo decidido continuar, quedarán disponibles todas las solapas que componen el Módulo **“Compras a Proveedores del Exterior”** y por las cuales se irá pasando a medida que se avance en la generación de la Declaración Jurada:

- **Datos del Envío**
- **Domicilio del Envío**
- **Productos del Envío**
- **Controles y Liquidación**
- **Anulación Declaración Jurada**

La solapa Anulación Declaración Jurada solamente se visualiza para el tipo de servicio “Correo Argentino”.

3.4. Datos del Envío

Al seleccionar la solapa “**Datos del Envío**” el **Sistema** despliega la ventana para registrar aspectos relacionados con el envío. La primera parte de la misma informa los valores de la pantalla anterior.

Si se ha declarado que se trata de una compra, el **Sistema** requerirá el ingreso de datos relacionados a la misma:

The screenshot shows a web interface for 'F4550 - COMPRAS A PROVEEDORES DEL EXTERIOR'. The 'Datos del Envío' tab is active. The form displays the following information:

- Tipo de servicio: CORREO ARGENTINO
- Canal de ingreso: 30692296377 - CORREO ARGENTINO
- Particular
- Identificador del envío: EE287140548AR
- ¿El envío que usted esta declarando es una compra?: SI (circled in red)
- Datos de la compra** (Section Header):
 - Número de orden de compra: [Input field]
 - Fecha de compra: [Date picker]
 - Nombre del comercio: [Text input field]
 - Tarjeta de crédito: [Dropdown menu]
 - Otro medio de pago: [Text input field]

Datos de la Compra

- **Número de orden de compra:** en este campo se consignará la identificación asignada por el proveedor.
- **Fecha de compra:** se debe informar la fecha en que se efectuó la compra a declarar. Dicho campo no puede informar una fecha posterior a la fecha actual del sistema.
- **Nombre del comercio:** corresponde al **Nombre del comercio** donde se realizó la compra a declarar.
- **Tarjeta de crédito:** en este campo se ingresará la tarjeta con la que se abonó la compra seleccionándola de un combo de opciones.
- **Otro medio de pago:** en este campo se puede indicar otro medio de pago con el cual se abonó la compra realizada.

AFIP–Mis Aplicaciones Web – F. 4550	Versión: 1.0.0
Documento: Manual del Usuario	Fecha: 24/02/2016

3.5. Domicilio del envío

Al seleccionar la solapa “**Domicilio del envío**” el **Sistema** despliega una ventana para ingresar los datos del domicilio de envío. (Punto 5 del Anexo a la RG N° 3459). Este dato es obligatorio, por lo cual debe informarse aún cuando el envío se retira en el Correo Argentino.

Domicilio del envío

- **Identificador del Envío:** en este campo el sistema mostrará el código informado por el Usuario en la pantalla anterior.
- **Dirección:** este campo es de ingreso obligatorio.
- **Provincia:** se elige de un combo de opciones.
- **Localidad:** este campo es de ingreso obligatorio.
- **Código Postal**
- **Dato adicional:** en caso que sea necesario, se debe informar en este campo el departamento, barrio, nombre de la estancia, paraje, escuela rural u otro dato similar.

Al pie de la ventana el sistema presenta la siguiente leyenda aclaratoria:
EN DATO ADICIONAL INFORME PISO, DEPTO., BARRIO, NOMBRE DE LA ESTANCIA, PARAJE, ESCUELA RURAL, ETCÉTERA (EN CASO QUE SEA NECESARIO)

3.6. Productos del envío

Al seleccionar la solapa “**Productos del envío**” el **Sistema** despliega una ventana para permitir el ingreso de los datos de los elementos contenidos en el envío.

A continuación se visualiza una pantalla de ejemplo de esta solapa.

Datos de la solapa:

Productos del envío – Lista de productos asociados a la compra

Columnas disponibles:

- **Borrar:** Botón con función para eliminar un producto de la lista
- **Rubro:**
- **Descripción del Producto:**
- **Cantidad:**
- **Unidad de medida:**
- **Importe Total:**
- **Editar:** Permite Editar un producto de la lista, ya sea para observar y/o modificar los datos ingresados
- **Ver:** este botón se visualiza cuando la DJ ha sido presentada y permite visualizar los datos ingresados de un producto de la lista en particular.

Esta lista se irá actualizando en función de los productos que se vayan ingresando a través de la función AGREGAR.

RUBRO	DESCRIPCIÓN DEL PRODUCTO	CANTIDAD	UNIDAD DE MEDIDA	IMPORTE TOTAL	VER
	MERCADERIADESCRIPCION2	1.00	KG NETO	50.00	VER
	MERCADERIADESCRIPCION2	1.00	KILOGRAMO	50.00	VER
	MERCADERIADESCRIPCION2	1.00	PARA V.4.5	50.00	VER
	MERCADERIADESCRIPCION2	1.00	KILOGRAMO NETO	50.00	VER

AFIP–Mis Aplicaciones Web – F. 4550	Versión: 1.0.0
Documento: Manual del Usuario	Fecha: 24/02/2016

3.6.1. Detalle del Producto

Al presionar el botón “**Agregar**” o bien el botón “**Editar**” de la pantalla anterior el **Sistema** despliega una ventana que permitirá el registro de los datos del producto a recibir.

Datos de la solapa:

Datos del Producto

- **Rubro**
- **Descripción del producto**
- **Cantidad**
- **Unidad de medida**
- **Importe Total (Dólares)**

Ingresados los datos del producto, la tecla **ACEPTAR** permitirá añadirlo y visualizarlo en la lista de productos.

Cuando no existan mas productos que declarar, se utilizará la tecla **CANCELAR**.

3.7. Controles y Liquidación

Al seleccionar la solapa “**Controles y Liquidación**” el **Sistema** despliega la ventana con los datos de la liquidación del envío para permitir el ingreso del Valor CIF.

Identificador de Envío = RD728144508AR		
RG 3582 - Envío Exceptuado	No	
RG 3582 - Número de envío anual		2
Franquicia anual (U\$D 25) utilizada	Si	
Productos diferentes declarados		1
Importe total de los productos declarados		100.00
Valor CIF (Costo + Seguro + Flete)		100.00
Derecho de importación		0.00
LAS MERCADERÍAS ENTREGADAS EN TIERRA DEL FUEGO NO TRIBUTAN DERECHO DE IMPORTACIÓN		
Importe pagado (Dólares)		0.00
Derecho de importación a pagar		0.00
Si todos los productos del envío son exentos, el sistema no calcula Derecho de importacion a pagar (Dólares)		
En caso de corresponder, al momento de generar el VEP el sistema calculará el impuesto a pagar en AR\$ al cambio correspondiente		

Datos de la solapa:

Controles y Liquidación

- **RG 3582 - Envío exceptuado**
- **RG 3582 - Número de envío anual**
- **Franquicia anual (U\$S 25) utilizada**
- **Cantidad total de productos declarados**
- **Importe total de los productos declarados**
- **Valor CIF (Costo + Seguro + Flete)**
- **Derecho de importación:** si el domicilio del envío es en Tierra del Fuego el sistema emitirá la leyenda que se muestra a continuación:

“Las mercaderías entregadas en Tierra del Fuego no tributan derecho de importación”, al respecto se precisa que esto es así, si el adquirente también tiene en el Sistema Registral un domicilio en Tierra del Fuego.
- **Importe pagado (Dólares)**
- **Derecho de importación a pagar**

AFIP–Mis Aplicaciones Web – F. 4550	Versión: 1.0.0
Documento: Manual del Usuario	Fecha: 24/02/2016

Datos del Envío	Domicilio del envío	Productos del envío	Controles y Liquidación
Identificador de Envío = WW5517511			
RG 3582 - Envío Exceptuado		Si	
RG 3582 - Número de envío anual			0
Franquicia anual (USD 25) utilizada		No	
Productos diferentes declarados			4
Importe total de los productos declarados			200.00
Valor CIF (Costo + Seguro + Flete)			70.00

En esta ventana y en todas las anteriores el sistema presenta en su margen superior derecho, las siguientes teclas de función:

GRABAR

Botón Grabar

Este botón le permite al **Usuario** grabar en forma parcial.

Una vez ingresada la información el **Usuario** podrá presionar el botón “**Grabar**”. Al grabar el formulario quedará con estado “Borrador”; estado que permite “Editar” y “Borrar” accediendo desde la consulta Buscar Formulario / Listado de Formularios. Esta función permite finalizar la sesión sin efectivizar la presentación del F.4550, pero también sin perder todo lo cargado hasta ese instante.

PRESENTAR

Botón Presentar

Este botón le permite al **Usuario**, realizar la presentación del F.4550. Efectuada la misma, el sistema realiza una validación general de los datos ingresados, desplegando mensajes de error si alguno de los controles no es satisfactorio. En caso de estar todo OK el sistema permitirá generar el Acuse de Recibo correspondiente, como comprobante que sustenta la acción realizada, permitiendo provisoriamente la visualización del mismo.

Además la ventana presenta la siguiente tecla de función:



F4550 - COMPRAS A PROVEEDORES DEL EXTERIOR

Botón Cerrar

Este botón le permite al **Usuario** regresar a las pantallas “Nuevo Formulario” o “Listado de Formularios” según sea si se generó una DJ nueva o si la misma ya se encontraba guardada en otra oportunidad.

Para ingresar información en las solapas antes detalladas el **Usuario** deberá clicar sobre ellas. De esta forma el **Sistema** desplegará la pantalla de cada solapa con los campos que correspondan para que el **Usuario** los complete.

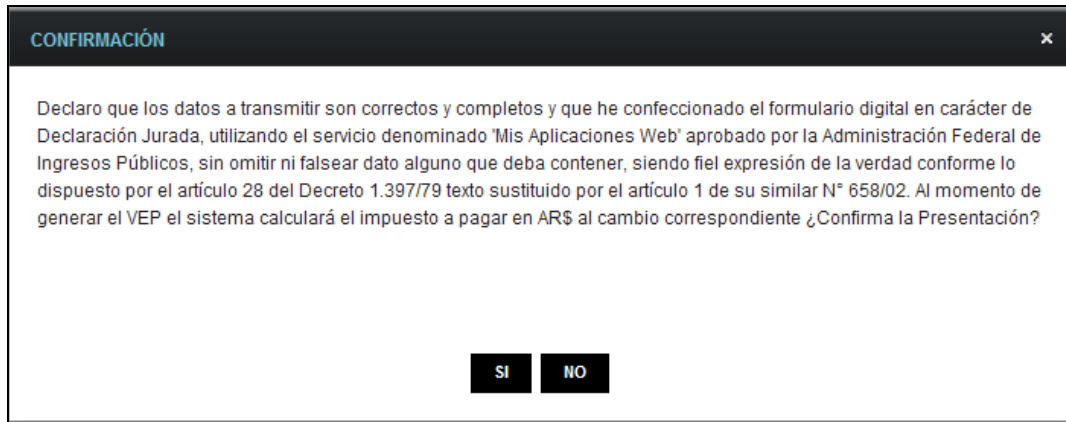
Una vez finalizado el ingreso de las mismas el **Usuario** podrá presionar el botón “GRABAR” para guardar dicha información.

AFIP–Mis Aplicaciones Web – F. 4550	Versión: 1.0.0
Documento: Manual del Usuario	Fecha: 24/02/2016

En caso de haber terminado el ingreso total de la correspondiente información el **Usuario** debe presionar el botón “**Presentar**” para que el **Sistema** genere la DJ.

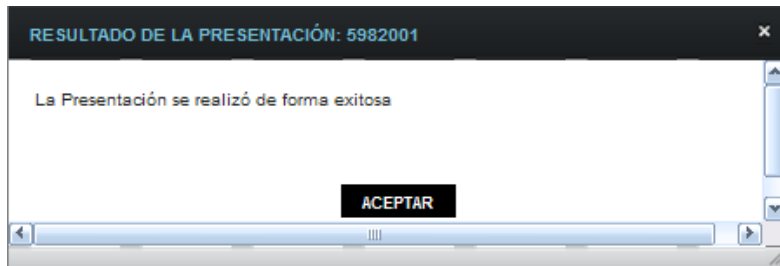
A continuación se detalla el texto del mensaje que surge al presionar el botón “**Presentar**”.

Ventana de Confirmación:



Una vez presionado el botón “SI”, si no ha pasado las validaciones, el **Sistema** mostrará los mensajes que indiquen el error para poder modificar y volver a presentar.

De no haber error alguno, el **Sistema** genera la presentación.



Al presionar el botón “ACEPTAR” el **Sistema** presenta el correspondiente “Acuse de Recibo” y el “Ticket Presentación”.

ACUSE PRESENTACIÓN: 6045820

Presentación de DDJJ y Pagos Usuario: 27-14923071-3 Autenticante: AFIP

Consulta de DDJJ presentadas en este sistema [AYUDA](#) [SALIR](#)

|| Versión imprimible (consulta completa) Imprimir


Se encontró un ítem.

	Estado	CUIT/CUIL	Formulario	Período	Transacción	Fecha de Presentación
	Aceptada	27-14923071-3	4550 v100	-	6045820	2014-04-09 17:04:14

Se encontró un ítem.

Exportar estos resultados a: [CSV](#) | [Excel](#) | [XML](#) | [PDF](#) | [RTF](#)

Ticket Presentación - Windows Internet Explorer



Presentación de DJ por Internet
Acuse de recibo de DJ

Organismo Recaudador: AFIP - ADUANA
 Formulario: **4550 v100 - COMPRA A PROVEEDORES DEL EXTERIOR**
 CUIT: **27-14923071-3**
 Impuesto: **2025 - DER.IMP.COMPRAS PROV.EXTERIOR**
 Concepto: **800 - PAGO ADUANERO**
 Subconcepto: **800 - PAGO ADUANERO**
 Nro. rectificativa: **1**
 Nro. verificador: 9267
 Cantidad de registros: 9

IDENTIFICADOR_DE_ENVIO: CM117342925AR

Fecha de Presentación: 2014-04-09 Hora: 17:04:14
 Nro. de Transacción: 6045820
 Código de Control: kxtpQd
 Usuario autenticado por: AFIP (ClaveFiscal)

[009267F4550.0c4dcea09364c63d3a38ec59b699d27b.b64]

Verificador de integridad (algoritmo MD5)
 [0c4dcea09364c63d3a38ec59b699d27b]

Conserve este Acuse de Recibo como comprobante de presentación

Datos sujetos a verificación

AFIP–Mis Aplicaciones Web – F. 4550	Versión: 1.0.0
Documento: Manual del Usuario	Fecha: 24/02/2016

3.8. Anulación Declaración Jurada

La solapa “**Anulación Declaración Jurada**” surge al presionar la opción “Rectificar” de la columna “Acciones” del listado del menú “Buscar”.

Seleccionada esta opción el **Sistema** permite realizar dos operaciones muy distintas entre sí:

- **Anular**
- **Rectificar**

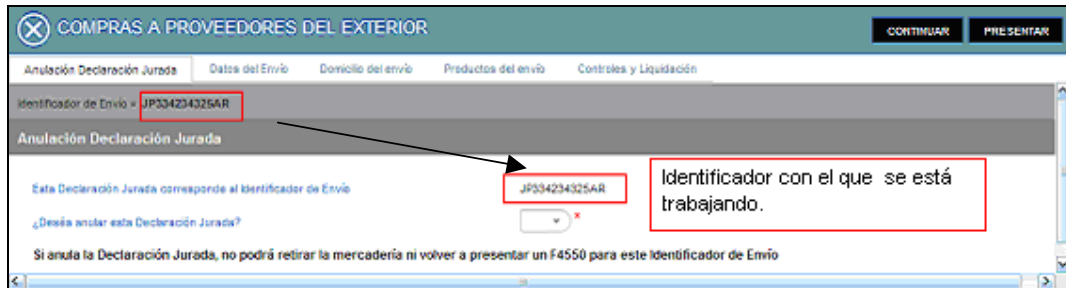
A continuación se verá en detalle cada una de ellas.

AFIP–Mis Aplicaciones Web – F. 4550	Versión: 1.0.0
Documento: Manual del Usuario	Fecha: 24/02/2016

3.8.1. Anulación Declaración Jurada - Anular

Anular una Declaración Jurada (DJ) significa sacarla del circuito conjuntamente con el paquete con el que va asociada y cuya identificación se da a través del número de envío. Una vez anulada la DJ, no se permite realizar ninguna nueva acción; es decir que no se puede presentar un nuevo F.4550 por dicho envío, ni tampoco rectificar esa DJ, por lo tanto no será posible retirar el paquete en cuestión.

Por lo expuesto, el **Usuario** deberá estar seguro cuando utiliza esta funcionalidad.



Datos de la ventana:

Identificador de Envío =: se deberá verificar que el identificador de la DJ elegida se corresponda con el de la DJ sobre la cual se desea trabajar.

Anulación Declaración Jurada

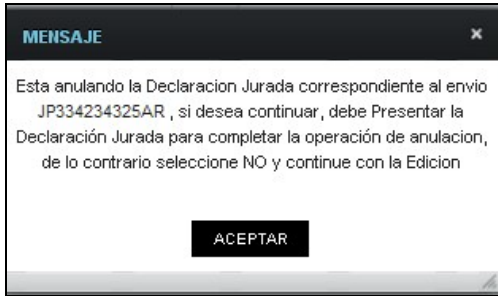
- **Esta Declaración Jurada corresponde al Identificador de Envío:** este campo lo completa el sistema. Se deberá verificar que se corresponda con el de la DJ que se desea anular.
- **¿Desea anular esta Declaración Jurada?:** se deberá seleccionar la opción que corresponda dentro del combo desplegable, siendo las mismas “Si” o “No”. Al seleccionar Si, el **Usuario** está informando su deseo de anular la DJ. Se debe tener en cuenta todas las implicancias que ello conlleva.

En la parte inferior de la ventana el **Sistema** presenta la siguiente leyenda:

Si anula la Declaración Jurada, no podrá retirar la mercadería ni volver a presentar un nuevo F4550 para este Identificador de Envío.

Al seleccionar la opción “Si” el **Sistema** emite el siguiente mensaje:

AFIP–Mis Aplicaciones Web – F. 4550	Versión: 1.0.0
Documento: Manual del Usuario	Fecha: 24/02/2016



Una vez presionado el botón “Aceptar” el **Sistema** emite el correspondiente tiquet de la operación que se acaba de efectuar.

El **Usuario** podrá verificar que la operación ha sido exitosa consultando la declaración jurada generada dentro del menú “Buscar” opción “PDF”.

En el capítulo *Visualización - F.4550* se muestra una DJ anulada de ejemplo.

AFIP–Mis Aplicaciones Web – F. 4550	Versión: 1.0.0
Documento: Manual del Usuario	Fecha: 24/02/2016

3.8.2. Rectificar Declaración Jurada

Rectificar una Declaración Jurada significa generar nuevamente la DJ cambiando la información que contiene; dejando sin efecto la Declaración Jurada original.

No se pueden rectificar DDJJ que han sido anuladas.

COMPRAS A PROVEEDORES DEL EXTERIOR

CONTINUAR PRESENTAR

Anulación Declaración Jurada Datos del Envío Domicilio del envío Productos del envío Controles y Liquidación

Identificador de Envío = JP334234325AR

Anulación Declaración Jurada

Esta Declaración Jurada corresponde al Identificador de Envío JP334234325AR

¿Desea anular esta Declaración Jurada? No

Si anula la Declaración Jurada, no podrá retirar la mercadería ni volver a presentar un F4550 para este Identificador de Envío

Datos de la ventana:

Identificador de Envío =

Anulación Declaración Jurada

- **Esta Declaración Jurada corresponde al Identificador de Envío:** este campo lo completa el sistema.
- **¿Desea anular esta Declaración Jurada?:** para rectificar una DJ se deberá seleccionar la opción “No”.

Al hacerlo, el **Sistema** permite que pueda rectificar los campos necesarios emitiendo el siguiente mensaje:

MENSAJE

Presione 'Continuar', realice las modificaciones que considere necesarias y después Guarde o Presente la Declaración Jurada

ACEPTAR

Para generar la rectificativa el **Usuario** deberá seleccionar el botón “Continuar”.

La ventana presenta en su margen superior derecho los siguientes botones de función:

CONTINUAR Botón Continuar

A través de este botón el **Usuario** puede generar la rectificativa requerida modificando los campos que correspondan.

PRESENTAR Botón Presentar

AFIP–Mis Aplicaciones Web – F. 4550	Versión: 1.0.0
Documento: Manual del Usuario	Fecha: 24/02/2016

Este botón le permite al **Usuario**, realizar la presentación del F.4550. Efectuada la misma, y de no haber error alguno, el **Sistema** permitirá generar el Acuse de Recibo correspondiente, como comprobante que sustenta la acción realizada, permitiendo provisoriamente la visualización del mismo.

En este caso el Acuse de recibo mostrará la generación de la rectificativa generada.

Aclaración:

En la generación de la Rectificativa, el **Sistema** no permitirá la modificación de los campos que se detallan a continuación:

- **Tipo de Servicio**
- **Identificador de Envío,**
- **Canal de Ingreso**
- **Particular**

AFIP–Mis Aplicaciones Web – F. 4550	Versión: 1.0.0
Documento: Manual del Usuario	Fecha: 24/02/2016

Compras a través de COURIER

3.3. Pantalla Principal

Para ingresar a la ventana “**Compras a Proveedores del Exterior**” una vez seleccionado el Organismo AFIP e ingresados los parámetros Formulario y Versión, el **Usuario** debe clicar el botón “Aceptar” desde la ventana “**Nuevo**”.

En esta ventana, el **Usuario** encontrará los siguientes datos:

Datos de la Ventana

- **Tipo de servicio:** El sistema muestra el siguiente combo de opciones
 - **Correo Argentino**
 - **Courier**

Se seleccionará Courier

Nota: En el aviso de recepción de la mercadería, estará informado si se trata de un envío tramitado por alguno de los Courier habilitados.

- **Canal de Ingreso:** este campo deberá ser completado eligiendo el COURIER desde un combo de opciones que despliega el sistema.
- **Particular:** este campo debe ser ingresado, y será comunicado al adquirente por el Courier con el cual efectivizó el envío de su compra.
- **Identificador del envío:** este campo deberá ser informado ingresando para ello el número de seguimiento del envío el cual será informado al adquirente por el Courier.
- **¿El envío que Ud. está declarando es una compra?:** en este campo el Usuario debe seleccionar alguna de las opciones habilitadas:
 - **Si**
 - **No**

Nota: Deberá informarse “NO” cuando se trate de envíos en los cuales no medie pago alguno por parte del receptor.

Además la ventana presenta la siguiente tecla de función:

CONTINUAR

Botón CONTINUAR

Este botón le permite al **Usuario** continuar con la carga de la DJ si se pasaron las primeras validaciones, en caso de que las mismas no fueran satisfactorias el sistema lo informará desplegando el respectivo mensaje de error.

Una vez presionado el botón “CONTINUAR” y de no haber errores el **Sistema** presenta las solapas a visualizar en cada caso. (Ver Generalidades)

A continuación se visualiza una pantalla de ejemplo

AFIP–Mis Aplicaciones Web – F. 4550	Versión: 1.0.0
Documento: Manual del Usuario	Fecha: 24/02/2016

The screenshot shows the AFIP Mis Aplicaciones Web interface. At the top left is the AFIP logo and the text 'MIS APLICACIONES WEB'. To the right, user information is displayed: 'USUARIO 20062425300 MARIA MAGDALENA FABIAN ALEJANDRO', 'RELACION 30629722315 - LA CHIAVE E ELSA ESTHER 20140904', and the session ID '2014Q3.2:102'. A 'CONTINUAR' button is visible in the top right corner.

The main form is titled 'COMPRAS A PROVEEDORES DEL EXTERIOR' and contains the following fields:

- Tipo de servicio:** A dropdown menu with 'COURIER' selected.
- Canal de ingreso:** A dropdown menu with '30629722315 - LA CHIAVE E ELSA ESTHER 20140904' selected.
- Particular:** A text input field containing '14073PART000481Z'.
- Identificador del envío:** A text input field containing 'WW3317510'.
- ¿El envío que usted esta declarando es una compra?:** A dropdown menu with 'Si' selected.

Habiendo decidido continuar quedarán disponibles todas las solapas que componen el Módulo **“Compras a Proveedores del Exterior”** y por las cuales se ira pasando a medida que se avance en la generación de la Declaración Jurada:

- Datos del Envío
- Domicilio del envío
- Productos del envío
- *Controles y Liquidación*

3.4. Datos del Envío

Al seleccionar la solapa “**Datos del Envío**” el **Sistema** despliega la ventana que se muestra a continuación y que contiene datos relacionados con el envío.

Si se ha declarado que se trata de una compra, el sistema informará los datos relacionados a la misma no pudiendo el adquirente ingresar ningún dato.

COMPRAS A PROVEEDORES DEL EXTERIOR

Datos del Envío | Domicilio del envío | Productos del envío | Controles y Liquidación

Identificador de Envío = WW5517511

Tipo de servicio	COURIER
Canal de ingreso	30629722315 - LA CHIAVE E ELSA ESTHER 20140904
Particular	14073PART000481Z
Identificador del envío	WW5517511
¿El envío que usted esta declarando es una compra?	<input checked="" type="radio"/> SI
Datos de la compra	
Número de orden de compra	200300
Fecha de compra	23/09/2014
Nombre del comercio	OTRA MAS
Tarjeta de crédito	MASTERCARD
Otro medio de pago	

Datos de la Compra

El sistema informará los siguientes datos, si se ha declarado que se trata de una compra:

- **Número de orden de compra**
- **Fecha de compra**
- **Nombre del comercio**
- **Tarjeta de crédito**
- **Otro medio de pago**

AFIP–Mis Aplicaciones Web – F. 4550	Versión: 1.0.0
Documento: Manual del Usuario	Fecha: 24/02/2016

3.5. Domicilio del envío

Al seleccionar la solapa “**Domicilio del envío**” el **Sistema** despliega una ventana en la que informa el Domicilio de Entrega que tienen Registrado el Courier.

En la parte inferior de la pantalla (recuadro verde) el sistema ofrece la posibilidad de cambiarlo si así lo decidiera el adquirente.

Este es el único dato que el adquirente puede cambiar, ya que el resto se alimenta de la información que el COURIER oportunamente envió a la AFIP.

COMPRAS A PROVEEDORES DEL EXTERIOR

Datos del Envío **Domicilio del envío** Productos del envío Controles y Liquidación

Identificador de Envío = WW5517511

Dirección INDEPENDENCIA 370

Provincia SANTA FE

Localidad ROSARIO

EN DATO ADICIONAL INFORME PISO, DEPTO, BARRIO, NOMBRE DE LA ESTANCIA, PARAJE, ESCUELA RURAL, ETCÉTERA (EN CASO QUE SEA NECESARIO)

Cambio del domicilio de envío

De decidir informar un nuevo domicilio de la entrega de la mercadería, se deberá clicar en la opción Cambio de domicilio, lo que habilitará una ventana de ingreso de los datos del nuevo domicilio. **Debe tener en cuenta de escribir este dato correctamente, ya que será en este domicilio donde se le entregará el envío.**

Domicilio del envío

- **Identificador del Envío:** en este campo el sistema mostrará el código informado por el Usuario en la pantalla anterior.
- **Dirección:** este campo es de ingreso obligatorio.
- **Provincia:** se elige de un combo de opciones
- **Localidad:** este campo es de ingreso obligatorio.
- **Código Postal**
- **Dato adicional:** en caso que sea necesario, se debe informar en este campo el departamento, barrio, nombre de la estancia, paraje, escuela rural u otro dato similar.

Al pie de la ventana el sistema presenta la siguiente leyenda aclaratoria:

EN DATO ADICIONAL INFORME PISO, DEPTO, BARRIO, NOMBRE DE LA ESTANCIA, PARAJE, ESCUELA RURAL, ETCÉTERA (EN CASO QUE SEA NECESARIO)

AFIP–Mis Aplicaciones Web – F. 4550	Versión: 1.0.0
Documento: Manual del Usuario	Fecha: 24/02/2016

3.6. Productos del envío

Para las compras realizadas a través de Couriers, esta pantalla es informativa y se alimenta de lo informado por el Courier.

A continuación se visualiza una pantalla de ejemplo de esta solapa.

RUBRO	DESCRIPCIÓN DEL PRODUCTO	CANTIDAD	UNIDAD DE MEDIDA	IMPORTE TOTAL	VER
	MERCADERIADESCRIPCION2		1.00 KG.NETO	50.00	VER
	MERCADERIADESCRIPCION2		1.00 KILOGRAMO	50.00	VER
	MERCADERIADESCRIPCION2		1.00 PARA V.4.5	50.00	VER
	MERCADERIADESCRIPCION2		1.00 KILOGRAMO NETO	50.00	VER

Datos de la solapa:

Productos del envío – Lista de productos asociados a la compra

Información que se despliega:

- **Rubro:**
- **Descripción del Producto:**
- **Cantidad:**
- **Unidad de medida:**
- **Importe Total:**
- **Ver:** este botón se visualiza cuando la DJ ha sido presentada y permite visualizar los datos ingresados de un producto de la lista en particular.

3.7. Controles y Liquidación

Al seleccionar la solapa “**Controles y Liquidación**” el **Sistema** despliega la ventana con los datos de la liquidación del envío, los mismos que se obtienen de la información aportada por el Courier.

Identificador de Envío = WW5517511	
RG 3582 - Envío Exceptuado	Si
RG 3582 - Número de envío anual	0
Franquicia anual (USD 25) utilizada	No
Productos diferentes declarados	4
Importe total de los productos declarados	200.00
Valor CIF (Costo + Seguro + Flete)	70.00

Controles y Liquidación

La información que se despliega es la siguiente:

- **RG 3582 - Envío exceptuado**
- **RG 3582 - Número de envío anual**
- **Franquicia anual (U\$S 25) utilizada**
- **Cantidad total de productos declarados**
- **Importe total de los productos declarados**
- **Valor CIF (Costo + Seguro + Flete)**

En esta ventana y en todas las anteriores el **Sistema** presenta en su margen superior derecho, las siguientes teclas de función:

GRABAR

Botón Grabar

Este botón le permite al **Usuario** grabar en forma parcial.

Una vez ingresada la información el **Usuario** podrá presionar el botón “**Grabar**”. Al grabar el formulario quedará con estado “Borrador”; estado que permite “Editar” y “Borrar” accediendo desde la consulta Buscar Formulario / Listado de Formularios. Esta función permite finalizar la sesión sin efectivizar la presentación del F.4550, pero también sin perder todo lo cargado hasta ese instante.

PRESENTAR

Botón Presentar

Este botón le permite al **Usuario**, realizar la presentación del F.4550. Efectuada la misma, el **Sistema** realiza una validación general de los datos ingresados, desplegando mensajes de error si alguno de los controles no es satisfactorio. En caso de estar todo OK, el **Sistema**

AFIP–Mis Aplicaciones Web – F. 4550	Versión: 1.0.0
Documento: Manual del Usuario	Fecha: 24/02/2016

permitirá generar el Acuse de Recibo correspondiente, como comprobante que sustenta la acción realizada, permitiendo provisoriamente la visualización del mismo.

Además la ventana presenta la siguiente tecla de función:



Botón **Cerrar**

Este botón le permite al **Usuario** regresar a las pantallas “Nuevo Formulario” o “Listado de Formularios según sea si se generó una DJ nueva o si la misma ya se encontraba guardada en otra oportunidad.

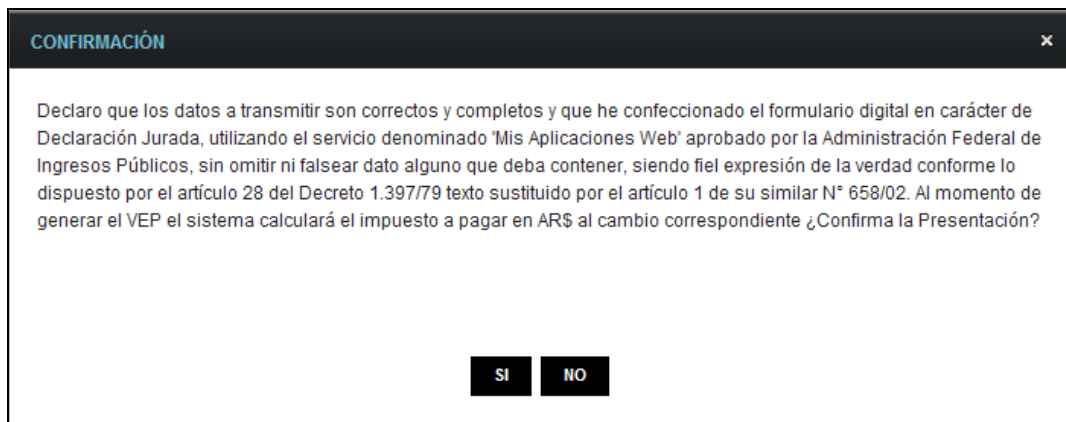
Para ingresar información en las solapas antes detalladas el **Usuario** deberá clickear sobre ellas. De esta forma el **Sistema** desplegará la pantalla de cada solapa con los campos que correspondan para que el **Usuario** los complete.

Una vez finalizado el ingreso de las mismas el **Usuario** podrá presionar el botón “GRABAR” para guardar dicha información.

En caso de haber terminado el ingreso total de la correspondiente información el **Usuario** debe presionar el botón “**Presentar**” para que el **Sistema** genere la DJ.

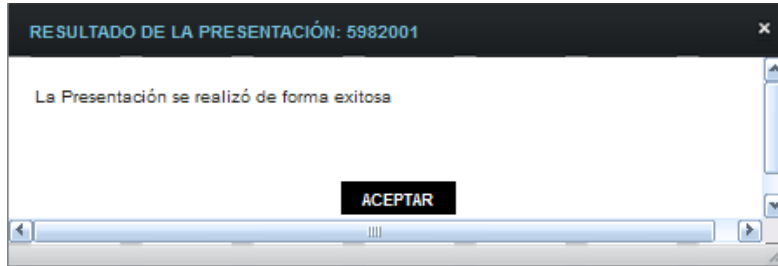
A continuación se detalla el texto del mensaje que surge al presionar el botón “**Presentar**”.

Ventana de Confirmación:



Una vez presionado el botón “SI”, si no ha pasado las validaciones, el **Sistema** mostrará los mensajes que indiquen el error para poder modificar y volver a presentar.

De no haber error alguno, el **Sistema** genera la presentación.



Al presionar el botón “ACEPTAR” el **Sistema** presenta el correspondiente “Acuse de Recibo” y el “Ticket Presentación”.



AFIP-Mis Aplicaciones Web – F. 4550	Versión: 1.0.0
Documento: Manual del Usuario	Fecha: 24/02/2016

AFIP
ADMINISTRACION FEDERAL

**Presentación de DJ por Internet
Acuse de recibo de DJ**

Organismo Recaudador: AFIP - ADUANA
 Formulario: **4550 v100 - COMPRA A PROVEEDORES DEL EXTERIOR**
 CUIT: **27-14923071-3**
 Impuesto: **2025 - DER.IMP.COMPRAS PROV.EXTERIOR**
 Concepto: **800 - PAGO ADUANERO**
 Subconcepto: **800 - PAGO ADUANERO**
 Nro. rectificativa: **1**
 Nro. verificador: 9267
 Cantidad de registros: 9

IDENTIFICADOR_DE_ENVIO: CM117342925AR

Fecha de Presentación: 2014-04-09 Hora: 17:04:14
 Nro. de Transacción: 6045820
 Código de Control: kxtpQd
 Usuario autenticado por: AFIP (ClaveFiscal)

[009267F4550.0c4dcea09364c63d3a38ec59b699d27b.b64]

Verificador de integridad (algoritmo MD5)
 [0c4dcea09364c63d3a38ec59b699d27b]

Conserve este Acuse de Recibo como comprobante de presentación


Datos sujetos a verificación

AFIP-Mis Aplicaciones Web – F. 4550	Versión: 1.0.0
Documento: Manual del Usuario	Fecha: 24/02/2016

3.8. Visualización - F.4550

El **Usuario** puede visualizar el formulario “**F. 4550 - Compras a Proveedores del Exterior**” presentado, a través de la ventana “Buscar” que contiene el listado de los formularios generados, botón “PDF”.

A continuación se visualiza un **F. 4550** de ejemplo, correspondiente a una DJ vinculada a una compra a proveedores del exterior a través de **Correo Argentino**.

		CUIT N°: 20-11745011-1	Establecimiento: 0	
COMPRAS A PROVEEDORES DEL EXTERIOR		Apellido y Nombre o Razón Social: PRUEBA & UNO		
		Fecha de Presentación: 26/03/2015	Hora: 14:06	
F. 4550	Versión 100	Nro. de Transacción: 6163991	MD5: 566321259e00b2f2b1f17fa00fb6578	
		Periodo:	Secuencia: ORIGINAL	

DATOS DEL ENVIO	
CUIT del informante	20-11745012-1
Nombre del Informante	PRUEBA & UNO &
Tipo de servicio	CORREO ARGENTINO
Canal de ingreso	30692296377 - THE FALSE LORD BRAHIM 20140904
Particular	
Identificador del envío	RM65423154AR
¿El envío que usted esta declarando es una compra?	SI

DATOS DE LA COMPRA	
Número de orden de compra	123456
Fecha de compra	15/01/2015
Nombre del comercio	comercio dj 1
Tarjeta de crédito	VISA
Otro medio de pago	

DOMICILIO DEL ENVIO	
Dirección	direccion1
Provincia	BUENOS AIRES
Localidad	localidad1
Código Postal	1223
Dato Adicional	dato adicional 1

PRODUCTOS QUE COMPONEN EL ENVIO				
Rubro	Descripción del producto	Cantidad	Unidad de medida	Importe (Dólares)
Electrónica, Audio y Video	electronica 1	1	unidad	1254.00


CONTROLES y LIQUIDACIÓN	
RG 3582 - Envío exceptuado	No
RG 3582 - Número de envío anual	2
Franquicia anual (US\$ 25) utilizada	SI
Cantidad total de productos declarados	1
Importe total de los productos declarados (Dólares)	1254.00
Valor CIF (Costo + Seguro + Flete) (Dólares)	1254.00
Derecho de importación (Dólares)	627.00
Importe pagado (Dólares)	0.00
Derecho de importación a pagar (Dólares)	627.00

Declaro que los datos a transmitir son correctos y completos y que he confeccionado el formulario digital en carácter de Declaración Jurada, utilizando el servicio denominado "Mis Aplicaciones Web" aprobado por la Administración Federal de Ingresos Públicos, sin omitir ni falsear dato alguno que deba contener, siendo fiel expresión de la verdad conforme lo dispuesto por el artículo 28 del Decreto 1.397/79 texto sustituido por el artículo 1 de su similar N° 658/02. Al momento de generar el VEP el sistema calculará el impuesto a pagar en AR\$ al cambio correspondiente

Página 1 de 1

AFIP-Mis Aplicaciones Web – F. 4550	Versión: 1.0.0
Documento: Manual del Usuario	Fecha: 24/02/2016

Se visualiza también un **F. 4550** de ejemplo, correspondiente a una DJ vinculada a una compra a proveedores del exterior a través de **Courier**.

		CUIT N°: 30-70723255-9	Establecimiento: 0	
COMPRAS A PROVEEDORES DEL EXTERIOR		Apellido y Nombre o Razón Social: CHANTER AVEC WALTER ANTONIO		
		Fecha de Presentación: 26/09/2014	Hora: 11:54	
F. 4550	Versión 100	Nro. de Transacción: 6117101	MD5: 74ddf255bbd1d9a2c0c3920165f19953	
		Periodo:	Secuencia: ORIGINAL	

DATOS DEL ENVIO	
CUIT del informante	30-70723255-9
Nombre del Informante	CHANTER AVEC WALTER ANTONIO
Tipo de servicio	COURIER
Canal de ingreso	30580111315 - TALKING WITH ANDREA SUSANA
Particular	14073PART00002F
Identificador del envío	9747092526
¿El envío que usted esta declarando es una compra?	Si

DATOS DE LA COMPRA	
Número de orden de compra	321654
Fecha de compra	11/09/2014
Nombre del comercio	vamos a la plaza
Tarjeta de crédito	
Otro medio de pago	efectivo

DOMICILIO DEL ENVIO	
Dirección	CAMERON ARGENT
Provincia	BUENOS AIRES
Localidad	NA SATI AC ANTO NOT PROV

CAMBIO del DOMICILIO del ENVIO	
Dirección	Rivadavia 3768
Provincia	CIUDAD AUTONOMA BUENOS AIRES
Localidad	Ciudad Autónoma de Buenos Aires
Código Postal	1236

PRODUCTOS QUE COMPONEN EL ENVIO				
Rubro	Descripción del producto	Cantidad	Unidad de medida	Importe (Dólares)
	TORNILLOS ACERO INOXID S D S D	174	UNIDAD	343.74
	LOS DEMAS ARTICULOS SI S D S D	2	UNIDAD	1.64


CONTROLES y LIQUIDACIÓN	
RG 3582 - Envío exceptuado	Si
RG 3582 - Número de envío anual	0
Franquicia anual (U\$S 25) utilizada	No
Cantidad total de productos declarados	2
Importe total de los productos declarados (Dólares)	345.38
Valor CIF (Costo + Seguro + Flete) (Dólares)	380.85
Derecho de importación (Dólares)	0.00
Importe pagado (Dólares)	0.00
Derecho de importación a pagar (Dólares)	0.00

Declaro que los datos a transmitir son correctos y completos y que he confeccionado el formulario digital en carácter de Declaración Jurada, utilizando el servicio denominado "Mis Aplicaciones Web" aprobado por la Administración Federal de Ingresos Públicos, sin omitir ni falsear dato alguno que deba contener, siendo fiel expresión de la verdad conforme lo dispuesto por el artículo 28 del Decreto 1.397/79 texto sustituido por el artículo 1 de su similar N° 658/02 Al momento de generar el VEP el sistema calculará el impuesto a pagar en AR\$ al cambio correspondiente

Página 1 de 1

AFIP-Mis Aplicaciones Web – F. 4550	Versión: 1.0.0
Documento: Manual del Usuario	Fecha: 24/02/2016

A continuación se visualiza un **F. 4550** de ejemplo correspondiente a una DJ anulada.

		CUIT N°: 27-10442644-6	Establecimiento: 0	
COMPRAS A PROVEEDORES DEL EXTERIOR		Apellido y Nombre o Razón Social: DIEGO ARIEL AFFRICA		
		Fecha de Presentación: 16/03/2015	Hora: 10:46	
F. 4550	Versión 100	Nro. de Transacción: 6163024	MD5: e2364d6f2e5b3a928976c87020e00a9e	
		Periodo:	Secuencia: Rectificativa 1	

DATOS DEL ENVIO	
CUIT del informante	27-10442609-6
Nombre del Informante	DIEGO ARIEL AFFRICA
Tipo de servicio	CORREO ARGENTINO
Canal de ingreso	30692696377 - THE FALSE LORD BRAHIM 20140904
Particular	
Identificador del envío	SP122344561AR
¿El envío que usted esta declarando es una compra?	Si

DATOS DE LA COMPRA	
Número de orden de compra	4534
Fecha de compra	03/03/2015
Nombre del comercio	aaaa
Tarjeta de crédito	DINNERS CLUB
Otro medio de pago	

DOMICILIO DEL ENVIO	
Dirección	hhhh
Provincia	BUENOS AIRES
Localidad	ewewe
Código Postal	2312

PRODUCTOS QUE COMPONEN EL ENVIO				
Rubro	Descripción del producto	Cantidad	Unidad de medida	Importe (Dólares)
Electrónica, Audio y Vídeo	notebook 2	1	2	1212.00

CONTROLES y LIQUIDACIÓN	
RG 3582 - Envío exceptuado	
RG 3582 - Número de envío anual	
Franquicia anual (U\$S 25) utilizada	Si
Cantidad total de productos declarados	1
Importe total de los productos declarados (Dólares)	1212.00
Valor CIF (Costo + Seguro + Flete) (Dólares)	1212.00
Derecho de importación (Dólares)	606.00
Importe pagado (Dólares)	0.00
Derecho de importación a pagar (Dólares)	606.00

Declaro que los datos a transmitir son correctos y completos y que he confeccionado el formulario digital en carácter de Declaración Jurada, utilizando el servicio denominado "Mis Aplicaciones Web" aptosado por la Administración Federal de Ingresos Públicos, sin omitir ni falsear dato alguno que deba contener, siendo fiel expresión de la verdad conforme lo dispuesto por el artículo 28 del Decreto 1.397/79 texto sustituido por el artículo 1 de su similar N° 658/02 Al momento de generar el VEP el sistema calculará el impuesto a pagar en AR\$ al cambio correspondiente

JURADA ANULADA

Página 1 de 1