

# **SERVICIOS CON CLAVE FISCAL**

## **Mis Aplicaciones Web**

### **F. 1314 - Régimen de Dación en Pago - Dto. N° 852/14**

## **Manual del Usuario**

**Versión 1.0.0**

<b>AFIP–Mis Aplicaciones Web – F. 1314</b>	Versión: 1.0.0
Documento: Manual del Usuario	Fecha: 24/02/2016

## Índice

<b>1. Introducción</b>	<b>3</b>
1.1. Propósito del Documento	3
1.2. Alcance del Documento	3
1.3. Definiciones, siglas y abreviaturas	3
1.4. Referencias	3
<b>2. Novedades</b>	<b>4</b>
<b>3. F. 1314 - Régimen de Dación en Pago – Dto. Nº 852/14</b>	<b>5</b>
<b>Incumplimiento por Falta de Presentación</b>	<b>6</b>
3.1. Consolidación del Acuerdo	8
3.2. Deuda Impositiva Previsional a Incorporar al Convenio	9
3.2.1. Detalle Deuda Impositiva Previsional a Incorporar al Convenio	11
3.3. Deuda Aduanera a Incorporar al Convenio	12
3.4. Deuda Consolidada	14
3.5. Visualización - F.1314 - Régimen de Dación en Pago – Dto. Nº 852/14	17

<b>AFIP–Mis Aplicaciones Web – F. 1314</b>	Versión: 1.0.0
Documento: Manual del Usuario	Fecha: 24/02/2016

## 1. Introducción

### 1.1. Propósito del Documento

El objetivo del presente documento es proveer a los Usuarios de los **Formularios** del **Sistema Mis Aplicaciones Web**, una herramienta descriptiva de la funcionalidad y operatoria específica del **Formulario** correspondiente al Asunto, con el objeto de facilitar la interacción con el mismo.

Este documento podrá ser modificado por la AFIP, ante eventuales cambios en los futuros desarrollos, para beneficio de los destinatarios del mismo.

### 1.2. Alcance del Documento

El presente documento comprende la descripción del proceso operativo del **Formulario** en cuestión.

El resto de descripciones acerca de la funcionalidad y operatoria sobre las generalidades del Sistema Mis Aplicaciones Web, deberán ser consultadas en el Manual de Mis Aplicaciones Web.

### 1.3. Definiciones, siglas y abreviaturas

Denominación	Descripción
Usuario	Contribuyentes / Responsables ante la AFIP, debidamente habilitados para operar con el Sistema.

### 1.4. Referencias

Documento / Fuente
Manual de Mis Aplicaciones Web: <b>CF_MU_MAW_Generalidades.doc</b>

<b>AFIP–Mis Aplicaciones Web – F. 1314</b>	Versión: 1.0.0
Documento: Manual del Usuario	Fecha: 24/02/2016

## 2. Novedades

La presente versión del documento incorpora las siguientes novedades:

- **Desglose del Manual de Mis Aplicaciones Web en:**
  - **Manual descriptivo de Generalidades de la Aplicación e Ingreso al Sistema**
  - **Manual descriptivo de cada Formulario**

<b>AFIP–Mis Aplicaciones Web – F. 1314</b>	Versión: 1.0.0
Documento: Manual del Usuario	Fecha: 24/02/2016

### 3. F. 1314 - Régimen de Dación en Pago – Dto. Nº 852/14

El presente formulario tiene como objetivo **formalizar la solicitud de cancelación** de deudas impositivas, aduaneras y previsionales, mediante la dación en pago de espacios publicitarios o la utilización de servicios conexos, para los titulares de medios de comunicación y/o de productoras de contenidos audiovisuales siempre y cuando la deuda a cancelar haya sido conformada por la ADMINISTRACIÓN FEDERAL DE INGRESOS PÚBLICOS.

Para ingresar a la ventana “**F. 1314 – RÉGIMEN DE DACIÓN EN PAGO – DTO. Nº 852/14**” una vez seleccionados los parámetros Contribuyente (CUIT), Organismo (AFIP) y Formulario (F. 1314), el **Usuario** debe clicar el botón “Aceptar” desde la ventana “Nuevo”.

La ventana presenta la siguiente información:

- **Fecha de Consolidación:** este campo es de ingreso obligatorio. Se deberá seleccionar una fecha dentro del calendario.
- **Fecha de Firma del Acuerdo:** este campo es de ingreso obligatorio. Se deberá seleccionar una fecha dentro del calendario.

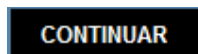
En el margen superior izquierdo de la ventana se visualiza la siguiente tecla de función:



**Botón Cerrar**

Este botón le permite al **Usuario** regresar a las pantallas “Nuevo” o “Listado de Formularios” según sea si se generó una DJ nueva o si la misma ya se encontraba guardada en otra oportunidad.

Además la ventana presenta la siguiente tecla de función:



**Botón CONTINUAR**

Este botón le permite al **Usuario** continuar con la carga de la DJ si se pasaron las primeras validaciones.

Una vez presionado el botón “CONTINUAR”, y de no mediar “Incumplimiento por Falta de Presentación”, el **Sistema** presenta las solapas que se detallan a continuación:

- Consolidación del Acuerdo
- Deuda Impositiva Previsional a Incorporar al Convenio

<b>AFIP–Mis Aplicaciones Web – F. 1314</b>	Versión: 1.0.0
Documento: Manual del Usuario	Fecha: 24/02/2016

- Deuda Aduanera a Incorporar al Convenio
- Deuda Consolidada

Para ingresar información en las solapas antes detalladas el **Usuario** deberá clicar sobre ellas. De esta forma el **Sistema** desplegará la pantalla de cada solapa con los campos que correspondan para que el **Usuario** los complete.

En los capítulos siguientes se verán en detalle cada una de las solapas antes mencionadas.

### **Incumplimiento por Falta de Presentación**

En caso de existir incumplimientos por falta de presentación de Declaraciones Juradas a la fecha de ingreso del F 1314, el **Sistema** presenta la ventana respectiva.

A continuación se visualiza una ventana de ejemplo:

De acuerdo a los registros obrantes en esta Administración Federal de Ingresos Públicos, a la fecha de consolidación ingresada, surgen los siguientes incumplimientos por falta de presentación de declaraciones juradas

EST.	IMPUESTO	CONCEPTO	SUBCONCEPTO	PERÍODO	ANT. / CTA.	FECHA DE VENCIMIENTO
0	30 - IMPUESTO AL VALOR AGREGADO LEY 23349 y sus modificaciones	19	19	20071100	0	18/12/2007

En caso de desacuerdo con los incumplimientos detallados, por favor, concorra a la dependencia AFIP en la que se encuentra inscripto para subsanar su situación. A tal efecto deberá presentar una nota, en los términos de la Resolución General N° 1128, manifestando expresamente los motivos que generen tal desacuerdo y adjuntando la documentación y elementos respaldatorios que considere pertinentes.

En la parte superior de la ventana se visualiza el siguiente mensaje:

**De acuerdo a los registros obrantes en esta Administración Federal de Ingresos Públicos, a la fecha de consolidación ingresada, surgen los siguientes incumplimientos por falta de presentación de declaraciones juradas.**

Datos de la grilla denominada “Incumplimientos Impositivos y Previsionales por Falta de Presentación de DDJJ”:

- **Establecimiento**
- **Impuesto**
- **Concepto**
- **Subconcepto**
- **Período**
- **Anticipo / Cuota**
- **Fecha de Vencimiento**

La ventana presenta también en su margen inferior derecho, las siguientes teclas de función:



**Botón Exportar tabla en formato Microsoft Excel**

<b>AFIP–Mis Aplicaciones Web – F. 1314</b>	Versión: 1.0.0
Documento: Manual del Usuario	Fecha: 24/02/2016

Al presionar este botón el **Sistema** le permite al **Usuario** guardar o visualizar la información de la grilla en formato de planilla de cálculo.



#### **Botón Exportar tabla en formato CSV**

Al presionar este botón el **Sistema** le permite al **Usuario** guardar o visualizar la información de la grilla como texto separado por comas.

Al pie de la ventana el **Sistema** presenta el siguiente mensaje:

**En caso de desacuerdo con los incumplimientos detallados, por favor, concurra a la dependencia AFIP en la que se encuentra inscripto para subsanar su situación. A tal efecto deberá presentar una nota, en los términos de la Resolución General Nº 1128, manifestando expresamente los motivos que generen tal desacuerdo y adjuntando la documentación y elementos respaldatorios que considere pertinentes.**

Cabe aclarar que hasta tanto no se regularicen estos incumplimientos el **Usuario** no podrá generar el formulario F. 1314. Por lo cual, las solapas que a continuación se detallan se visualizarán cuando ya no presente incumplimientos por falta de presentación de DDJJ.

<b>AFIP–Mis Aplicaciones Web – F. 1314</b>	Versión: 1.0.0
Documento: Manual del Usuario	Fecha: 24/02/2016

### 3.1. Consolidación del Acuerdo

Al presionar el botón “CONTINUAR” de la ventana principal, el **Sistema** presenta la solapa “**Consolidación del Acuerdo**”.

La ventana presenta los siguientes datos que son comunes a todas las solapas y que los completa el **Sistema**:

- **Período Fiscal**
- **Secuencia**

El **Sistema** muestra en esta solapa, las fechas ingresadas en la pantalla principal:

- **Fecha de Consolidación**
- **Fecha de Firma del Acuerdo**

En el margen superior derecho de la ventana se visualizan las siguientes teclas de función:

VISTA PRELIMINAR

#### Botón VISTA PRELIMINAR

Este botón le permite al **Usuario** visualizar la información ingresada.

GRABAR

#### Botón GRABAR

Este botón le permite al **Usuario** grabar en forma parcial.

PRESENTAR

#### Botón PRESENTAR

Este botón le permite al **Usuario**, en caso de haber terminado el ingreso de datos generar el Acuse de Recibo correspondiente, como comprobante de la acción que realiza, permitiendo provisoriamente la visualización del mismo.

Una vez finalizado el ingreso de la información en las distintas solapas el **Usuario** podrá presionar el botón “GRABAR” para guardar dicha información.

En caso de haber terminado el ingreso total de la correspondiente información el **Usuario** debe presionar el botón “**Presentar**” para que el **Sistema** genere la DJ.



<b>AFIP–Mis Aplicaciones Web – F. 1314</b>	Versión: 1.0.0
Documento: Manual del Usuario	Fecha: 24/02/2016

### 3.2. Deuda Impositiva Previsional a Incorporar al Convenio

Al seleccionar el ítem correspondiente, el **Sistema** presenta la solapa “**Deuda Impositiva Previsional a Incorporar al Convenio**”.

La ventana presenta los siguientes datos que son comunes a todas las solapas y que los completa el **Sistema**:

- **Período Fiscal**
- **Secuencia**

Al ingresar por primera vez el **Sistema** mostrará una grilla en blanco con las siguientes columnas:

- **Origen**
- **Impuesto**
- **Concepto**
- **Subconcepto**
- **Establecimiento**
- **Período**
- **Anticipo / Cuota**
- **Importe a Incorporar**
- **Fecha de Vencimiento**

**Total Obligaciones Impositivas y Previsionales AFIP:** este campo lo completa el sistema.

**Total Obligaciones Impositivas y Previsionales Exteriorizadas:** este campo lo completa el sistema.

En el margen superior derecho de la grilla se visualizan las siguientes teclas de función:

**OBTENER DEUDA** **Botón Obtener Deuda**

Este botón incorpora en la grilla la deuda que figura en las bases.

**DESESTIMAR DEUDA** **Botón Desestimar Deuda**

Este botón deja en cero los importes que figuren en la grilla.

**AGREGAR** **Botón Agregar**

Al presionar este botón el **Sistema** presenta la ventana “Detalle Deuda Impositiva Previsional a Incorporar al Convenio”.

<b>AFIP–Mis Aplicaciones Web – F. 1314</b>	Versión: 1.0.0
Documento: Manual del Usuario	Fecha: 24/02/2016

En el margen inferior derecho de la grilla se visualizan las siguientes teclas de función:



### Botón Exportar tabla en formato Microsoft Excel

Al presionar este botón el **Sistema** le permite al **Usuario** guardar o visualizar la información de la grilla en formato de planilla de cálculo.



### Botón Exportar tabla en formato CSV

Al presionar este botón el **Sistema** le permite al **Usuario** guardar o visualizar la información de la grilla como texto separado por comas.

A continuación se visualiza una ventana de ejemplo con datos en la grilla:

F. 1314 - RÉGIMEN DE DACIÓN EN PAGO - DTO. N° 852/14											VISTA PRELIMINAR	GRABAR	PRESENTAR
CONSOLIDACION DEL ACUERDO			DEUDA IMPOSITIVA PREVISIONAL A INCORPORAR AL CONVENIO			DEUDA ADUANERA A INCORPORAR AL CONVENIO			DEUDA CONSOLIDADA				
Período Fiscal = 2014 Secuencia = 0											OBTENER DEUDA	DESESTIMAR DEUDA	AGREGAR
EDITAR	ORIGEN	IMPUESTO	CONCEPTO	SUBCONCEPTO	EST.	PERÍODO	ANT. / CTA.	IMPORTE A INCORPORAR	FECHA DE VENCIMIENTO				
1	AFIP	25 - GANANCIA MINIMA PRESUNTA	19	140	0	20070000	0	1500.00	13/05/2008				
2		11 - GANANCIAS PERSONAS FISICAS	191	51	0	20140000	1	5800.00	04/12/2013				
TOTAL OBLIGACIONES IMPOSITIVAS Y PREVISIONALES AFIP								0.00					
TOTAL OBLIGACIONES IMPOSITIVAS Y PREVISIONALES EXTERIORIZADAS								5800.00					

<b>AFIP–Mis Aplicaciones Web – F. 1314</b>	Versión: 1.0.0
Documento: Manual del Usuario	Fecha: 24/02/2016

### 3.2.1. Detalle Deuda Impositiva Previsional a Incorporar al Convenio

Al seleccionar el botón “AGREGAR” de la ventana “Deuda Impositiva Previsional a Incorporar al Convenio” el **Sistema** despliega la ventana “**Detalle Deuda Impositiva Previsional a Incorporar al Convenio**”.

En esta ventana, el **Usuario** encontrará los siguientes datos:  
Datos de la Ventana

- **Impuesto:** este campo es de ingreso obligatorio. Se deberá seleccionar una de las opciones dentro del combo desplegable.
- **Concepto:** este campo es de ingreso obligatorio. Se deberá seleccionar una de las opciones dentro del combo desplegable.
- **Subconcepto:** este campo es de ingreso obligatorio. Se deberá seleccionar una de las opciones dentro del combo desplegable.
- **Establecimiento:** este campo es de ingreso obligatorio.
- **Período Fiscal:** este campo es de ingreso obligatorio.
- **Anticipo / Cuota:** este campo es de ingreso obligatorio.
- **Importe a Incorporar:** este campo es de ingreso obligatorio.
- **Fecha de Vencimiento:** este campo es de ingreso obligatorio. Se deberá escoger una fecha dentro del calendario.

Además la ventana presenta las siguientes teclas de función:

**ACEPTAR**

#### Botón Aceptar

Este botón le permite al **Usuario** grabar la información ingresada, la cual se visualiza en la grilla de la solapa “Deuda Impositiva Previsional a Incorporar al Convenio”.

**VOLVER**

#### Botón Volver

Este botón le permite al **Usuario** volver a la ventana anterior sin grabar información alguna.

<b>AFIP–Mis Aplicaciones Web – F. 1314</b>	Versión: 1.0.0
Documento: Manual del Usuario	Fecha: 24/02/2016

### 3.3. Deuda Aduanera a Incorporar al Convenio

Al seleccionar el ítem correspondiente, el **Sistema** presenta la solapa “**Deuda Aduanera a Incorporar al Convenio**”.

LIQUIDACIÓN	MOTIVO DE LIQUIDACIÓN	CONCEPTO	DOCUMENTO DE REFERENCIA	ESTADO	IMPORTE A INCORPORAR	FECHA DE VENCIMIENTO
1 8033LMAN000578H	CONTENCIOSOS	442 - Prefectura N Arg 2 C	08033DIR5000008V	EN CURSO	110.00	14/08/2008
2 8033LMAN000579X	CONTENCIOSOS	442 - Prefectura N Arg 2 C	08033DIR1000033P	EN CURSO	75.00	18/07/2008

TOTAL OBLIGACIONES ADUANERAS 1785.00

La ventana presenta los siguientes datos que son comunes a todas las solapas y que los completa el **Sistema**:

- **Período Fiscal**
- **Secuencia**

Al ingresar por primera vez el **Sistema** mostrará una grilla en blanco con las siguientes columnas:

- **Liquidación**
- **Motivo de Liquidación**
- **Concepto**
- **Documento de Referencia**
- **Estado**
- **Importe a Incorporar**
- **Fecha de Vencimiento**

**Total Obligaciones Aduaneras:** este campo lo completa el sistema.

En el margen superior derecho de la grilla se visualizan las siguientes teclas de función:

**OBTENER DEUDA** **Botón Obtener Deuda**

Este botón incorpora en la grilla la deuda que figura en las bases.

**DESESTIMAR DEUDA** **Botón Desestimar Deuda**

Este botón deja en cero los importes que figuren en la grilla.

En el margen inferior derecho de la grilla se visualizan las siguientes teclas de función:



**Botón Exportar tabla en formato Microsoft Excel**

Al presionar este botón el **Sistema** le permite al **Usuario** guardar o visualizar la información de la grilla en formato de planilla de cálculo.

<b>AFIP–Mis Aplicaciones Web – F. 1314</b>	Versión: 1.0.0
Documento: Manual del Usuario	Fecha: 24/02/2016



### **Botón Exportar tabla en formato CSV**

Al presionar este botón el **Sistema** le permite al **Usuario** guardar o visualizar la información de la grilla como texto separado por comas.

<b>AFIP–Mis Aplicaciones Web – F. 1314</b>	Versión: 1.0.0
Documento: Manual del Usuario	Fecha: 24/02/2016

### 3.4. Deuda Consolidada

Al seleccionar el ítem correspondiente, el **Sistema** presenta la solapa “**Deuda Consolidada**”.

F. 1314 - RÉGIMEN DE DACIÓN EN PAGO - DTO. N° 852/14	
Período Fiscal = 2014 Secuencia = 0	
TOTAL OBLIGACIONES IMPOSITIVAS Y PREVISIONALES AFIP	200.00
TOTAL OBLIGACIONES IMPOSITIVAS Y PREVISIONALES EXTERIORIZADAS	1255.00
TOTAL OBLIGACIONES ADUANERAS	1785.00
TOTAL GENERAL	3240.00

La ventana presenta los siguientes datos que son comunes a todas las solapas y que los completa el **Sistema**:

- **Período Fiscal**
- **Secuencia**

La solapa presenta la siguiente información:

- **TOTAL OBLIGACIONES IMPOSITIVAS Y PREVISIONALES AFIP**
- **TOTAL OBLIGACIONES IMPOSITIVAS Y PREVISIONALES EXTERIORIZADAS**
- **TOTAL OBLIGACIONES ADUANERAS**
- **TOTAL GENERAL**

En el margen inferior derecho de la grilla se visualizan las siguientes teclas de función:



#### **Botón Exportar tabla en formato Microsoft Excel**

Al presionar este botón el **Sistema** le permite al **Usuario** guardar o visualizar la información de la grilla en formato de planilla de cálculo.



#### **Botón Exportar tabla en formato CSV**

Al presionar este botón el **Sistema** le permite al **Usuario** guardar o visualizar la información de la grilla como texto separado por comas.

En caso de haber terminado el ingreso total de la correspondiente información el **Usuario** debe presionar el botón “**Presentar**” para que el **Sistema** genere la DJ.

#### **Ventana de Confirmación:**

A continuación se visualiza el mensaje que surge al presionar el botón “**Presentar**”.

<b>AFIP–Mis Aplicaciones Web – F. 1314</b>	Versión: 1.0.0
Documento: Manual del Usuario	Fecha: 24/02/2016

**CONFIRMACIÓN** ✕

Declaro que los datos a transmitir son correctos y completos y que he confeccionado el formulario digital en carácter de Declaración Jurada, utilizando el servicio denominado 'Mis Aplicaciones Web' aprobado por la Administración Federal de Ingresos Públicos, sin omitir ni falsear dato alguno que deba contener, siendo fiel expresión de la verdad conforme lo dispuesto por el artículo 28 del Decreto 1397/79 texto sustituido por el artículo 1 de su similar N° 658/02. ¿Confirma la Presentación?

**Declaro que los datos a transmitir son correctos y completos y que he confeccionado el formulario digital en carácter de Declaración Jurada, utilizando el servicio denominado "Mis Aplicaciones Web" aprobado por la Administración Federal de Ingresos Públicos, sin omitir ni falsear dato alguno que deba contener, siendo fiel expresión de la verdad conforme lo dispuesto por el artículo 28 del Decreto 1397/79 texto sustituido por el artículo 1 de su similar N°658/02. ¿Confirma la Presentación?**

Una vez presionado el botón "SI", si no ha pasado las validaciones, el **Sistema** mostrará los mensajes que indiquen el error para poder modificar y volver a presentar.

De no haber error alguno, el **Sistema** genera la presentación y emite el correspondiente "Acuse de Recibo" y el "Ticket Presentación".

**ACUSE DE RECIBO DE PRESENTACIÓN: 6155204** ✕

←
Acuse de presentación Nro: 6155204

**Presentación de DDJJ y Pagos** Usuario: 20-06242530-0 Autenticante: AFIP

**Consulta de DDJJ presentadas en este sistema**

Se encontró un ítem.

Estado	CUIT/CUIL	Formulario	Período	Transacción	Fecha de Presentación
- - <span style="color: blue;">Aceptada</span>	20-10636199-2	1314 v100	2014-00	6155204	2014-12-03 16:26:01


Se encontró un ítem.

Exportar estos resultados a: [CSV](#) | [Excel](#) | [XML](#) | [PDF](#) | [RTF](#)

<b>AFIP–Mis Aplicaciones Web – F. 1314</b>	Versión: 1.0.0
Documento: Manual del Usuario	Fecha: 24/02/2016

Ticket Presentación - Google Chrome

<https://setiwebhomo.afip.gob.ar/setiweb/common/ticket.jsp?page=1&p>



**Presentación de DJ por Internet**  
**Acuse de recibo de DJ**

---

Organismo Recaudador: AFIP  
Formulario: **1314 v100 - REGIMEN DE DACION EN PAGO - DECRETO 852-14 (PUBLICIDAD)**  
CUIT: **20-10636199-2**  
Impuesto: **936 - DACION EN PAGO DE ESP.PUBLICI.**  
Concepto: **19 - OBLIGACION MENSUAL/ANUAL**  
Subconcepto: **19 - OBLIGACION MENSUAL/ANUAL**  
Período: **2014**  
Nro. verificador: 12807  
Cantidad de registros: 6

Fecha de Presentación: 2014-12-03 Hora: 16:26:01  
Nro. de Transacción: 6155204  
Código de Control: wBllv8  
Usuario autenticado por: AFIP (ClaveFiscal)

[012807F1314.0aeaea24c320f5d5de43455bfb4e3fc5.b64]

Verificador de integridad (algoritmo MD5)  
[0aeaea24c320f5d5de43455bfb4e3fc5]

---

**Conserve este Acuse de Recibo como comprobante de presentación**

---


**Datos sujetos a verificación**



<b>AFIP–Mis Aplicaciones Web – F. 1314</b>	Versión: 1.0.0
Documento: Manual del Usuario	Fecha: 24/02/2016

### 3.5. Visualización - F.1314 - Régimen de Dación en Pago – Dto. N° 852/14

El **Usuario** puede visualizar el formulario “**F. 1314 - Régimen de Dación en Pago – Dto. N° 852/14**” presentado, a través de la opción “**Buscar**” del menú, botón “**PDF**”.

		CUIT N°: 20106361992	Establecimiento: 0
<b>RÉGIMEN DE DACIÓN EN PAGO DECRETO N° 852/14</b>		Apellido y Nombre o Razón Social: KENTVER UPTON	
		Fecha de Presentación: 03/12/2014	Hora: 16:26
F. 1314	Versión 100	Nro. de Transacción: 6155204	MD5: 0aeaea24c320f5d5de43455bfb4e3fc5
		Periodo: 2014	Secuencia: ORIGINAL

Fecha de consolidación: 01/11/2014	Fecha de firma del acuerdo: 05/11/2014
------------------------------------	----------------------------------------

Detalle de obligaciones incluidas en el acuerdo	
Total obligaciones impositivas y previsionales AFIP:	\$ 200.00
Total obligaciones impositivas y previsionales exteriorizadas:	\$ 1255.00
Total obligaciones aduaneras:	\$ 1785.00
<b>Total consolidado en el acuerdo:</b>	<b>\$ 3240.00</b>

Declaro que los datos a transmitir son correctos y completos y que he confeccionado el formulario digital en carácter de Declaración Jurada, utilizando el servicio denominado "Mis Aplicaciones Web" aprobado por la Administración Federal de Ingresos Públicos
-------------------------------------------------------------------------------------------------------------------------------------------------------------------------------------------------------------------------------------------------------------------