

CONSULTA ENTIDADES CERTIFICANTES

Versión 1.0

MANUAL DE PROCEDIMIENTOS
SUBDIRECCIÓN GENERAL DE SISTEMAS Y
TELECOMUNICACIONES DIRECCIÓN
INFORMÁTICA ADUANERA



1 - Alcance	3
2 - Objetivos	3
3 - Ingreso a la aplicación	3
3.1 - Pantallas: Ingreso a la aplicación	7



1 - Alcance

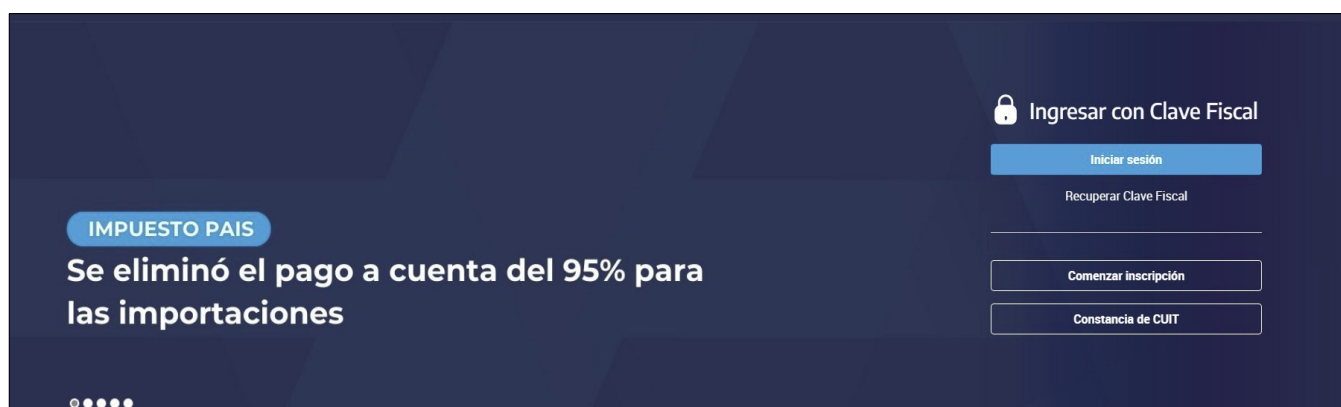
En cumplimiento del artículo 18 de la Decisión 37 Mercosur, se pone a disposición de las entidades certificantes un acceso limitado al sistema de gestión aduanera.

2 - Objetivos

El objetivo de la aplicación es permitir la consulta de los datos de un CCPAC originado por Argentina.

3 - Ingreso a la aplicación

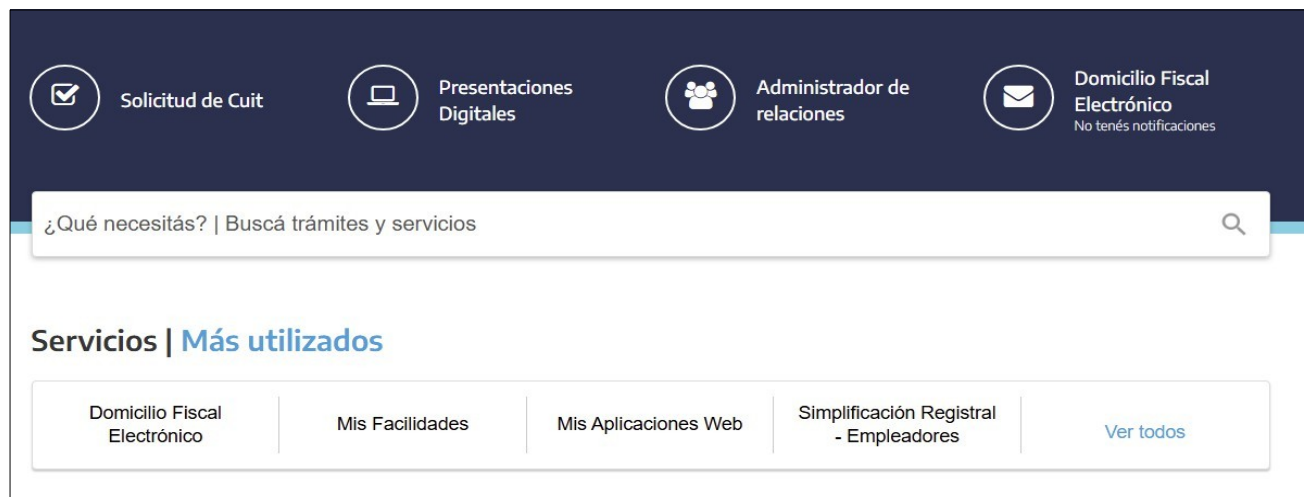
El usuario accede al sitio de ARCA (<http://www.arca.gob.ar>)



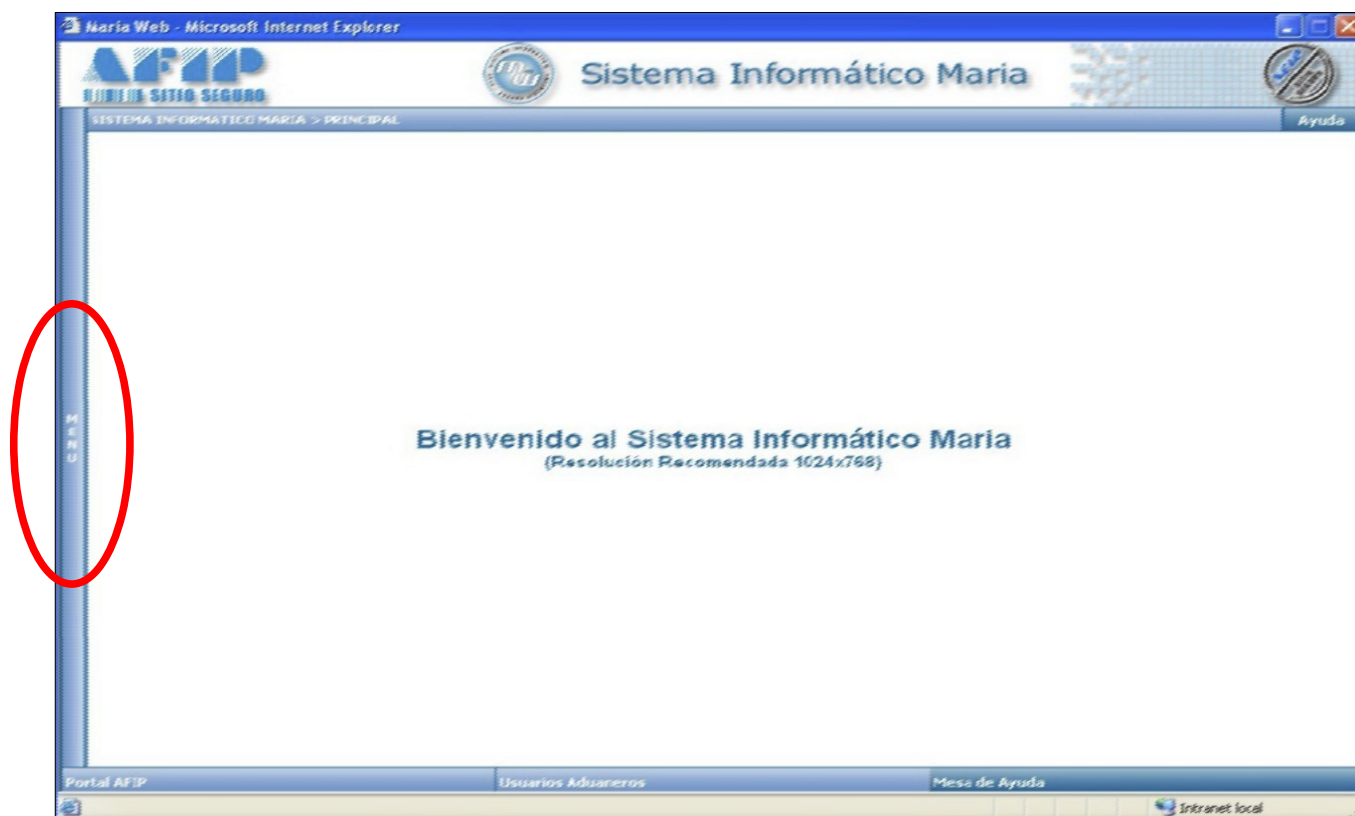
Elige la opción Iniciar sesión

El usuario accede a la pantalla de autenticación, completa el CUIT/CUIL y clave de acceso que se solicita.

Accedé al servicio a través de la barra de búsqueda



3.1 - Pantallas: Ingreso a la aplicación



El sistema ofrece el siguiente formulario de Consulta de un CCPAC:

The screenshot shows the 'Sistema Informático Maria' web application in Microsoft Internet Explorer. The page title is 'Sistema Informático Maria'. The main content area is titled 'CONSULTA ENTIDADES CERTIFICADORAS DE ORIGEN > PRINCIPAL'. It features a search bar with the text 'Ingresar CCPAC : Ar -' followed by two empty input fields and a 'Buscar' button. Below the search bar is a large empty rectangular area for results. The left sidebar contains a 'MENU' section with a link to 'Consulta de Entidades Certificantes'. The bottom status bar includes 'Portal AFIP', 'Usuarios Aduaneros', 'Mesa de Ayuda', and a 'Listo' indicator.

El usuario debe ingresar una Destinación de Importación válida y el Número de Ítem del cual se desea comprobar que haya certificado PAC (Política Arancelaria Común).

This screenshot shows the same 'Sistema Informático Maria' web application, but with data entered into the search fields. The search bar now contains 'Ingresar CCPAC : Ar' followed by the text '050641C04000075J' in the first input field and '1' in the second input field. The 'Buscar' button remains. The rest of the interface, including the sidebar and status bar, is identical to the previous screenshot.

Al presionar el botón Buscar se obtienen los datos correspondientes a dicho CCPAC.

Portal AFIP | Usuarios Aduaneros | Mesa de Ayuda

A continuación, se puede presionar el botón Nueva Consulta, para volver a realizar una búsqueda o Ver Impresión. En este caso se visualiza la vista previa de la impresión.

Imprimir | Cerrar

Luego, presionando Imprimir se obtiene versión impresa de la información del CCPAC.