

REGISTRO DE PROVEEDORES DE PUBLICIDAD

Inscripción por internet

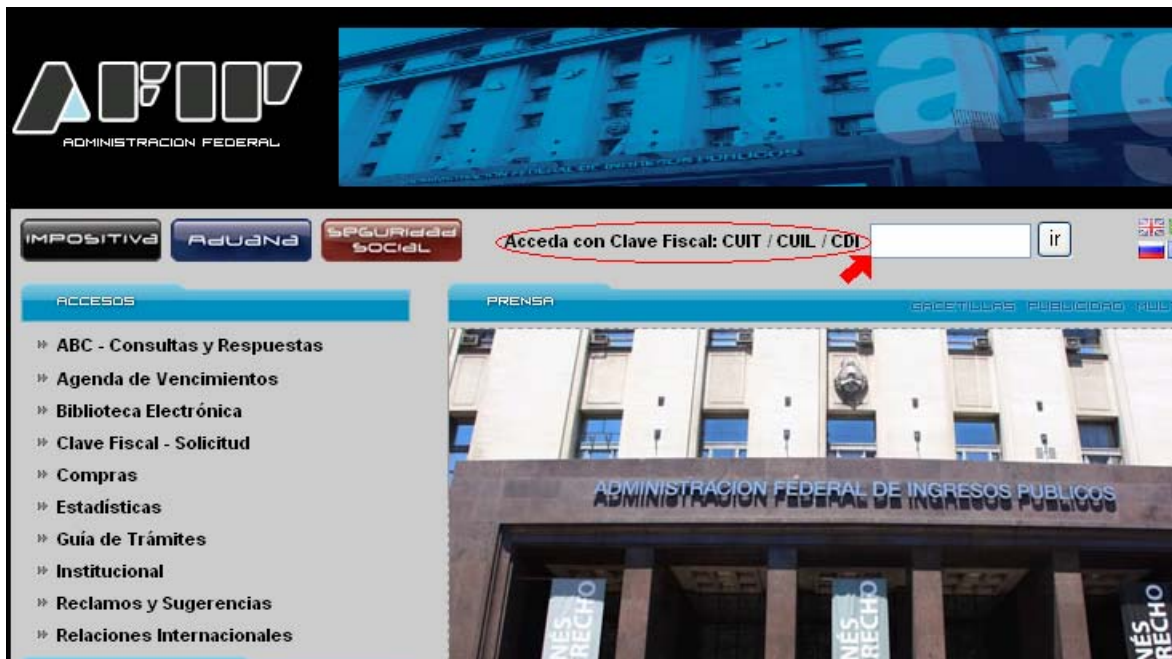
AFIP

Administración Federal de Ingresos Públicos
Buenos Aires, Argentina

GUIA DE TRÁMITES PASO A PASO: Registro de Proveedores de Publicidad

PASO 1

Acceder a la página de AFIP (www.afip.gob.ar), opción Clave Fiscal. Ingresar la CUIT del representante en caso de sociedades o la del titular para personas físicas. Si Ud. no posee Clave Fiscal, la misma deberá ser tramitada en la Agencia en la cual se encuentra inscripto. Dicha clave deberá tener un nivel 3 (tres) de seguridad.



PASO 2

Ingrese la CUIT -sin guiones-, su Clave Fiscal y presione el botón INGRESAR.



PASO 3

Seleccione la opción “Registro de Proveedores de Publicidad (R.P.P)”.

Si Ud. no posee el alta de la opción mencionada deberá generarla a través del Administrador de Relaciones de Clave Fiscal.

Se podrá consultar el procedimiento en el link:

www.afip.gov.ar/genericos/guiaDeTramites/consulta_show.aspx?id=1087



Usuario:

➔ **Aceptación de Designación**

Incorporación y Revocación de Relaciones

➔ **Monotributo**

Adhesión y/o empadronamiento al monotributo, modificación de datos e ingreso de claves de confirmación

➔ **Administrador de Relaciones de Clave Fiscal**

Administrador de Relaciones de Clave Fiscal. Modificación del Perfil. Alta de servicios.

➔ **Transferencia de Inmuebles**

Emisión de Certificados y Constancias de los regímenes de las RG. 2139 2140 2141 y Código de oferta de transferencia de inmuebles (C)

➔ **IVA y VUELTA**

Programa "IVA y VUELTA". Participación de los consumidores finales.

➔ **Sistema registral**

Altas bajas y modif. en materia Aduanera/Impositiva/Previsional. Reg Especial Aduanero

➔ **Registro Proveedores de Publicidad (R.P.P.)**

Registro de Proveedores de Publicidad (R.P.P.)

➔ **Presentación de DDJJ y Pagos**

Presentaciones de declaraciones juradas y pagos por medio de transferencia electrónica datos

➔ **SICAM - Sistema de Información para Contribuyentes Autónomos y Monotributistas**

Obtención del libre deuda previsional de autónomos o monotributistas, o presentación de un Plan de Facilidades de pago AFIP le da una

SALIR

PASO 4

Seleccione la CUIT de la sociedad a la cual representa de la lista desplegable de la derecha o su propia CUIT de ser una persona física. Presione el botón Aceptar.

The screenshot shows the AFIP (Administración Federal de Ingresos Públicos) interface. On the left is a navigation menu with the following items: Inicio, Institucional, Biblioteca electrónica, Credencial Virtual, Glosario Fiscal y Aduanero, and Reclamos y Sugerencias. Below the menu is a login section titled 'Acceda con Clave Fiscal' with a field for 'CUIT / CUIL / CDI' and an 'INGRESAR' button. The main content area is titled 'Registro de Proveedores de Publicidad'. It contains a label 'Contribuyente al que representa:' followed by a dropdown menu showing the value '3011111111'. Below this is an 'Aceptar' button.

PASO 5

A continuación se visualizarán los siguientes datos:

- Razón Social, CUIT y su Condición frente al IVA
- Datos correspondientes al último Certificado Fiscal para Contratar con la Administración Nacional emitido. (R.G. 1814/05)
- Domicilio fiscal y legal declarados.
- Miembros componentes de la sociedad, de existir, según lo declarado en la R.G. 4120 del último período fiscal vencido.

Asimismo deberá ingresar el nombre, teléfono y mail del contacto que desea declarar a fin de mantener un canal abierto de comunicación. Luego presione el botón Siguiente.




- Inicio
- Institucional
- Biblioteca electrónica
- Credencial Virtual
- Glosario Fiscal y Aduanero
- Reclamos y Sugerencias

Registro de Proveedores de Publicidad

ALTA / REEMPADRONAMIENTO DE PROVEEDORES
DATOS DE LA EMPRESA

Acceda con Clave
Fiscal
CUIT / CUIL / CDI:



NOMBRE Y APELLIDO O RAZON SOCIAL: **PROVEEDOR DE PUBLICIDAD S.A.**

Nº DE CUIT: **30 1111111 1**

RESPONSABILIDAD FRENTE AL I.V.A.:
RESPONSABLE INSCRIPTO

- Agenda de Vencimientos
- Centros de Servicios
- Constancia de Inscripción
- Descarga de Aplicativos
- Dependencias AFIP
- Formularios
- Guía de trámites básicos

DATOS DEL CERTIFICADO FISCAL PARA CONTRATAR RG1814:

NUMERO
CERTIFICADO: **01/01/2010**
FECHA CREACION. **05/01/2010**
FECHA VIGENCIA: **01/02/2010**

- Futuros Contribuyentes
- Contribuyentes Régimen General
- Monotributistas
- Aduana / Customs
- Empleados / Empleadores
- Guía de Servicios

DOMICILIO LEGAL: **PEDERNERA 1111**
LOCALIDAD: **CAPITAL FEDERAL**
C.P.: **1111**
PROVINCIA: **CAPITAL FEDERAL**

DOMICILIO FISCAL: **PEDERNERA 1111**
LOCALIDAD: **CAPITAL FEDERAL**
C.P.: **1111**
PROVINCIA: **CAPITAL FEDERAL**

COMPONENTES DE LA SOCIEDAD:

CUIT	RELACION	FECHA RELACION	FECHA ACTUALIZACION
20 12345678 9	Socio	19/04/2002	21/11/2003


27 12345678 9	Socio	19/04/2002	21/11/2003
27 12398745 6	Socio	19/04/2002	15/12/2005

CONTACTO POR PAUTA PUBLICITARIA:

NOMBRE:

TEL:

E-MAIL:



Siguiete

Contacto

Atención telefónica: 0810 - 999 - 2347 (AFIP) o *2347 desde su celular

PASO 6

En la próxima pantalla se detallan las cuentas bancarias informadas según R.G. 2675/09. Si las mismas no son correctas deberá presionar el botón “Siguiete” para luego rectificar los datos en la nueva pantalla.



- Inicio
- Institucional
- Biblioteca electrónica
- Credencial Virtual
- Glosario Fiscal y Aduanero
- Reclamos y Sugerencias

Acceda con Clave Fiscal
CUIT / CUIL / CDI:

INGRESAR

- Agenda de Vencimientos
- Centros de Servicios
- Constancia de Inscripción
- Descarga de Aplicativos
- Dependencias AFIP
- Formularios
- Guía de trámites básicos

- Futuros Contribuyentes
- Contribuyentes Régimen General
- Monotributistas

Registro de Proveedores de Publicidad

ALTA / REEMPADRONAMIENTO DE PROVEEDORES
ACTUALIZACION DE ACTIVIDADES Y REFERENCIAS COMERCIALES


DATOS DE LA EMPRESA

NOMBRE Y APELLIDO O RAZON SOCIAL: **PROVEEDOR DE PUBLICIDAD S.A.**

Nº DE CUIT: **30 1111111 1**

REFERENCIAS BANCARIAS

ENTIDAD FINANCIERA:	CBU	FECHA:
BANCO A.	123456789100000000001	22/09/2009
BANCO B	987654321000000000002	22/09/2009



Siguiete

PASO 7

En esta etapa podrá corroborar la totalidad de los datos, tanto los existentes en el sistema de esta Administración como los ingresados por Ud. Al final de la página deberá confirmarlos.

AFIP - ADMINISTRACION FEDERAL DE INGRESOS PUBLICOS

Página 2 de 2

ENTIDAD FINANCIERA:

CBU

BANCO A

12345678910000000001

BANCO B

98765432100000000002

1) Estoy de acuerdo con los datos 2) No estoy de acuerdo con los datos

Contacto

Atención telefónica: 0810 - 999 - 2347 (AFIP) o *2347 desde su celular

PASO 8

Opción 1). En caso de confirmar, el sistema le notificará que los datos fueron correctamente registrados.

AFIP - ADMINISTRACION FEDERAL DE INGRESOS PUBLICOS

Página 1 de 1



Inicio
Institucional
Biblioteca electrónica
Credencial Virtual
Glosario Fiscal y Aduanero
Reclamos y Sugerencias

Registro de Proveedores de Publicidad

Sus datos fueron registrados correctamente.

Opción 2). Por otro lado, si alguno de los puntos requieren modificación, deberá presionar el botón “No estoy de acuerdo con los datos” y presentarse en la agencia donde se encuentra inscripto junto con la documentación respaldatoria a fin de rectificar los mismos.



- Inicio
- Institucional
- Biblioteca electrónica
- Credencial Virtual
- Glosario Fiscal y Aduanero
- Reclamos y Sugerencias

Registro de Proveedores de Publicidad

Por favor dirijase a la dependencia que le corresponda por su domicilio para rectificar estos datos.

Acceda con Clave
Fiscal
CUIT / CUIL / CDI:

INGRESAR