

RECAUDACIÓN  
TRIBUTARIA  
NOVIEMBRE 2014



38,4%

\$101.837 M

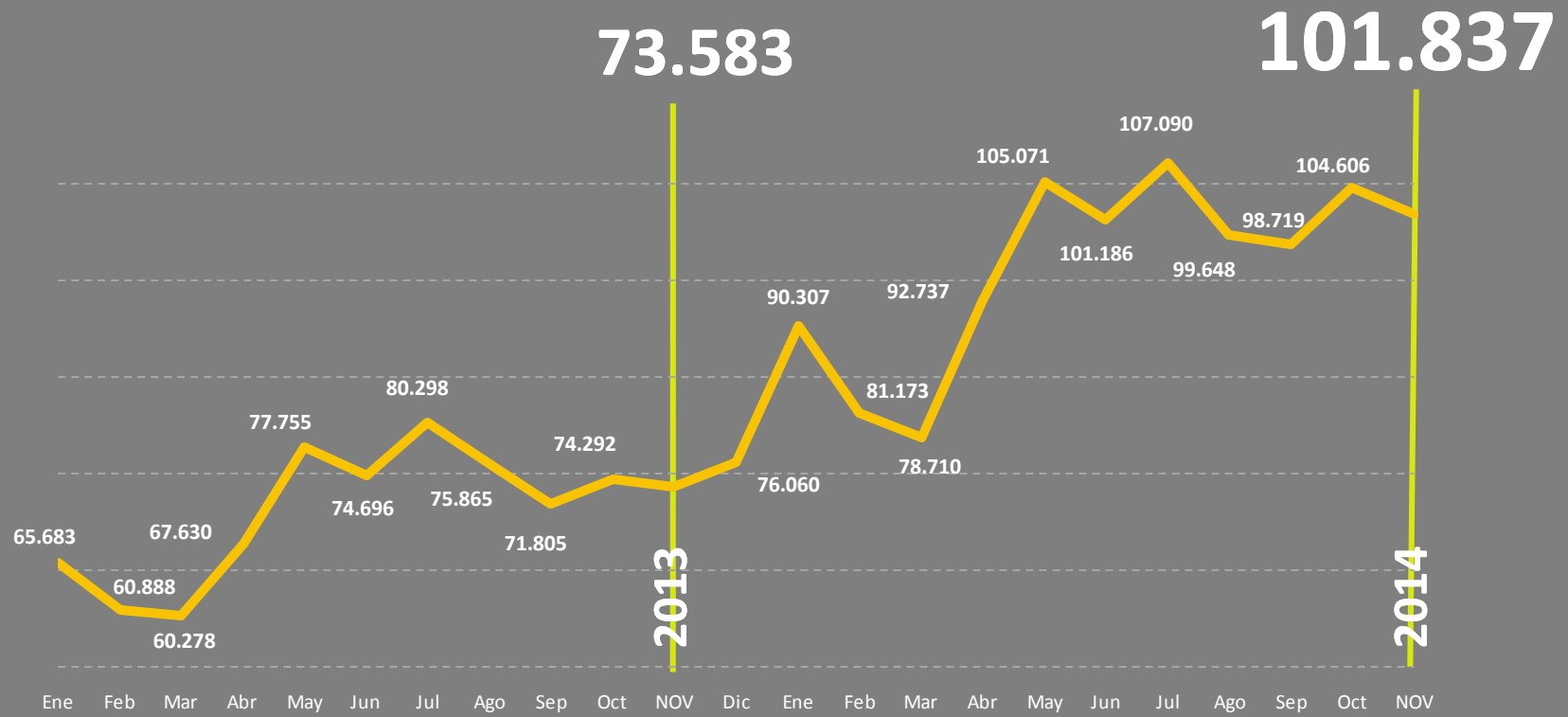
## Recaudación mensual – Noviembre 2014

El total recaudado en noviembre 2014 ascendió a **\$ 111.592** millones, en tanto que los Recursos Tributarios que recauda la AFIP (aquellos destinados al Sector Público) alcanzaron **\$ 101.837** millones, con un crecimiento interanual de 38,4%.

# RECURSOS TRIBUTARIOS

38,4%

Millones de pesos



<b>IVA NETO</b>	<b>RÉCORD</b>	<b>\$ 29.764 M</b>	<b>28%</b>
<b>DÉBITOS Y CRÉDITOS</b>	<b>RÉCORD</b>	<b>\$ 7.116 M</b>	<b>30,3%</b>
<b>DERECHOS DE EXPORTACIÓN</b>		<b>\$ 4.618 M</b>	<b>72,3%</b>
<b>GANANCIAS</b>		<b>\$ 24.704 M</b>	<b>61,8%</b>
<b>SEGURIDAD SOCIAL</b>		<b>\$ 26.215 M</b>	<b>36,9%</b>
<b>DERECHOS DE IMPORTACIÓN Y OTROS</b>		<b>\$ 2.438 M</b>	<b>7,6%</b>

ENE-NOV  
RECAUDADO

**IVA NETO**

Meta 2014 \$ 311.161 M

Recaudado Ene-Nov \$ 300.776 M

**96,7%**

**DÉBITOS y CRÉDITOS**

Meta 2014 \$ 69.991 M

Recaudado Ene-Nov \$ 69.310 M

**99%**

**DERECHOS de EXPORTACIÓN**

Meta 2014 \$ 88.536 M

Recaudado Ene-Nov \$ 78.997 M

**89,2%**

ENE-NOV  
RECAUDADO

**GANANCIAS**



Meta 2014 \$ 227.873 M

Recaudado Ene-Nov \$ 241.205 M

**105,9%**

**SEGURIDAD SOCIAL**

Meta 2014 \$ 286.780 M

Recaudado Ene-Nov \$ 271.397 M

**94,6%**

**DERECHOS de  
IMPORTACIÓN y OTROS**

Meta 2014 \$ 31.714 M

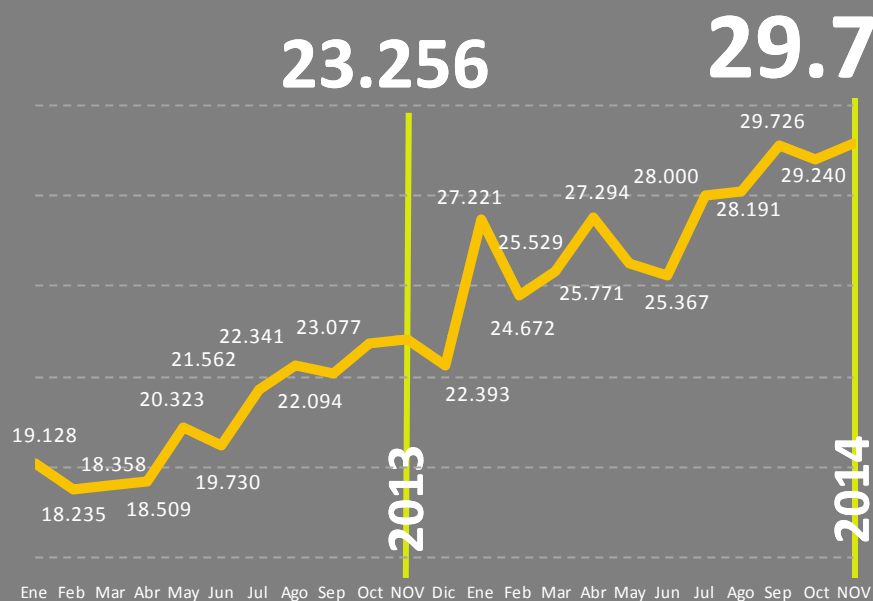
Recaudado Ene-Nov \$ 27.617 M

**87,1%**

## IVA NETO

28%

Millones de pesos



### IVA BRUTO

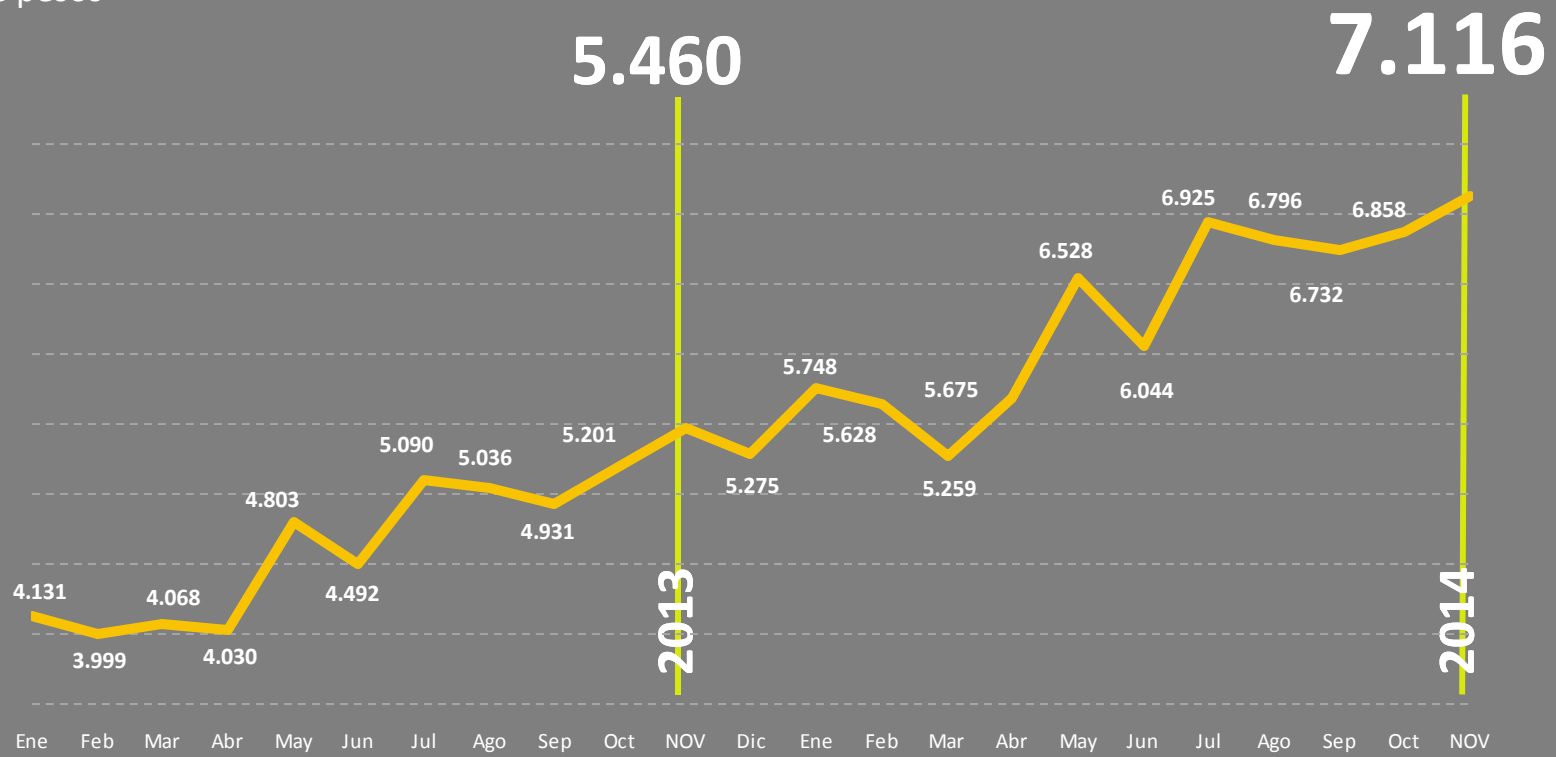
#### PRINCIPALES INCREMENTOS POR ACTIVIDAD ECONÓMICA

	Dif.	Var. %
<b>G - Comercio al por mayor y al por menor</b>	<b>1.877</b>	<b>37%</b>
<b>C - Industria manufacturera</b>	<b>1.719</b>	<b>23%</b>
<b>K - Intermediación financiera y servicios de seguros</b>	<b>884</b>	<b>39%</b>

# DÉBITOS Y CRÉDITOS

30,3%

Millones de pesos

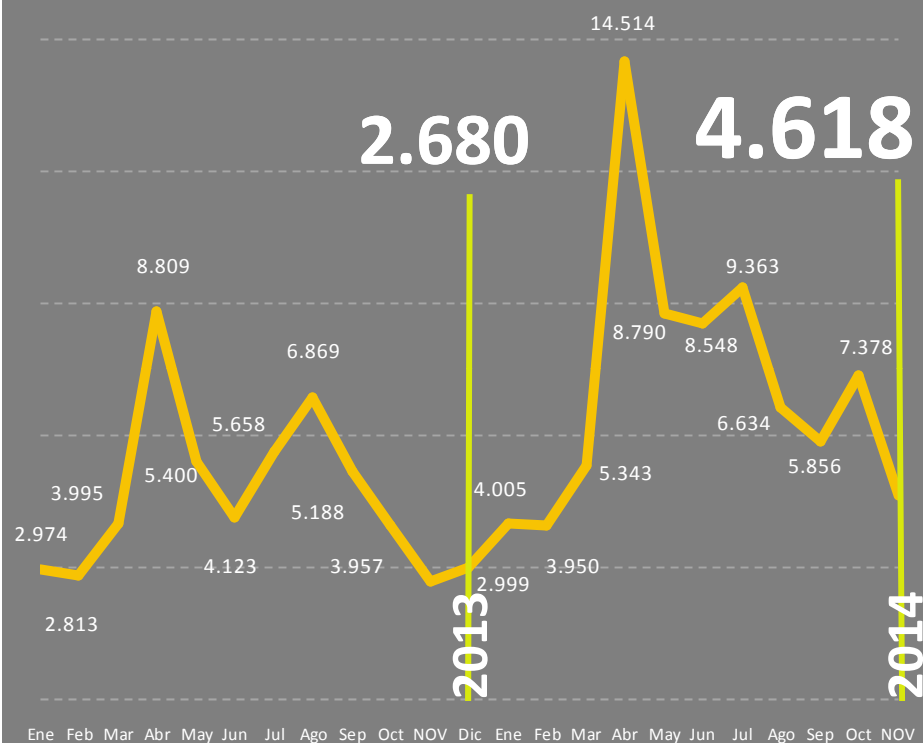




# DERECHOS DE EXPORTACIÓN

72,3%

Millones de pesos



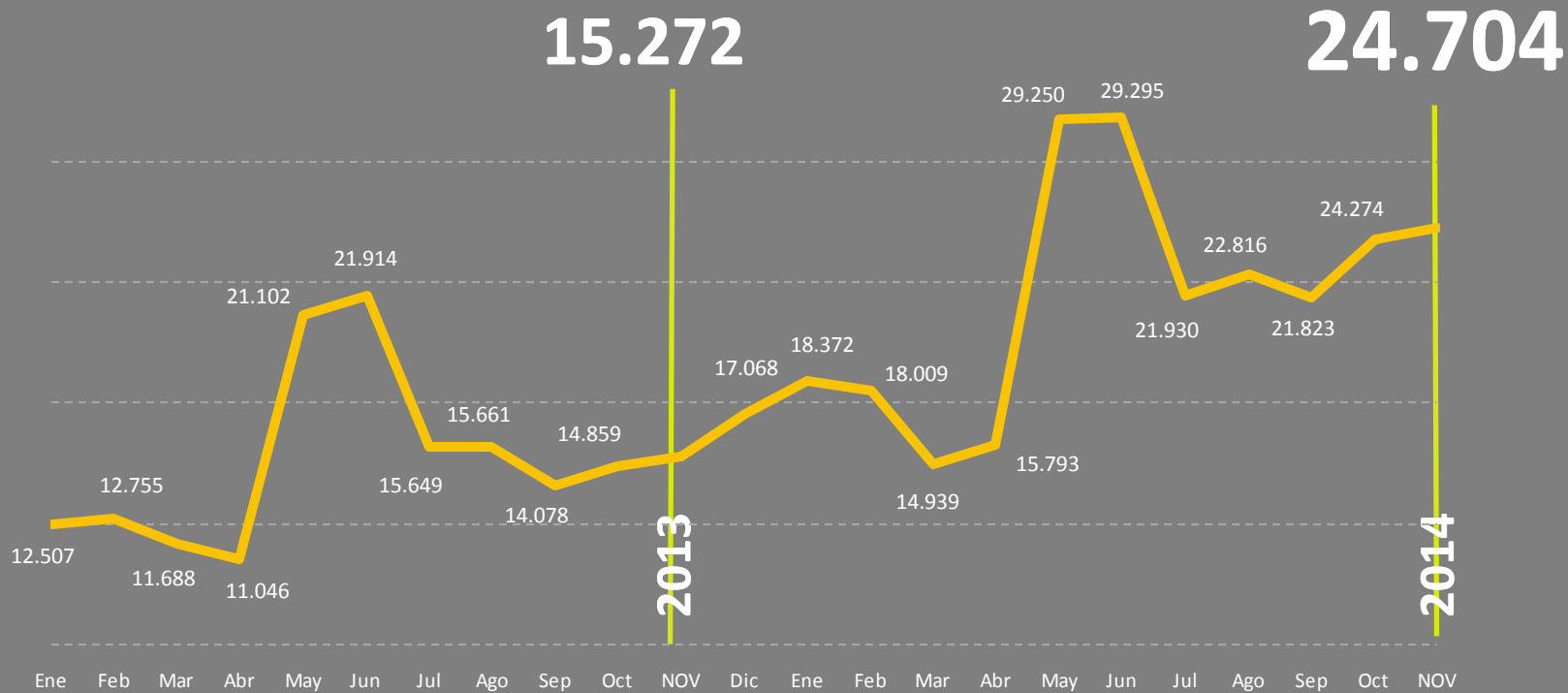
## CAPÍTULOS – VARIACIONES INTERANUALES

	Dif.	Var. %
<b>Pellets y desperdicios de las industrias alimentarias</b>	1.052	129,2 %
<b>Cereales</b>	355	527,1 %
<b>Grasas y aceites animales o vegetales</b>	326	100,8 %

# IMPUESTO A LAS GANANCIAS

61,8%

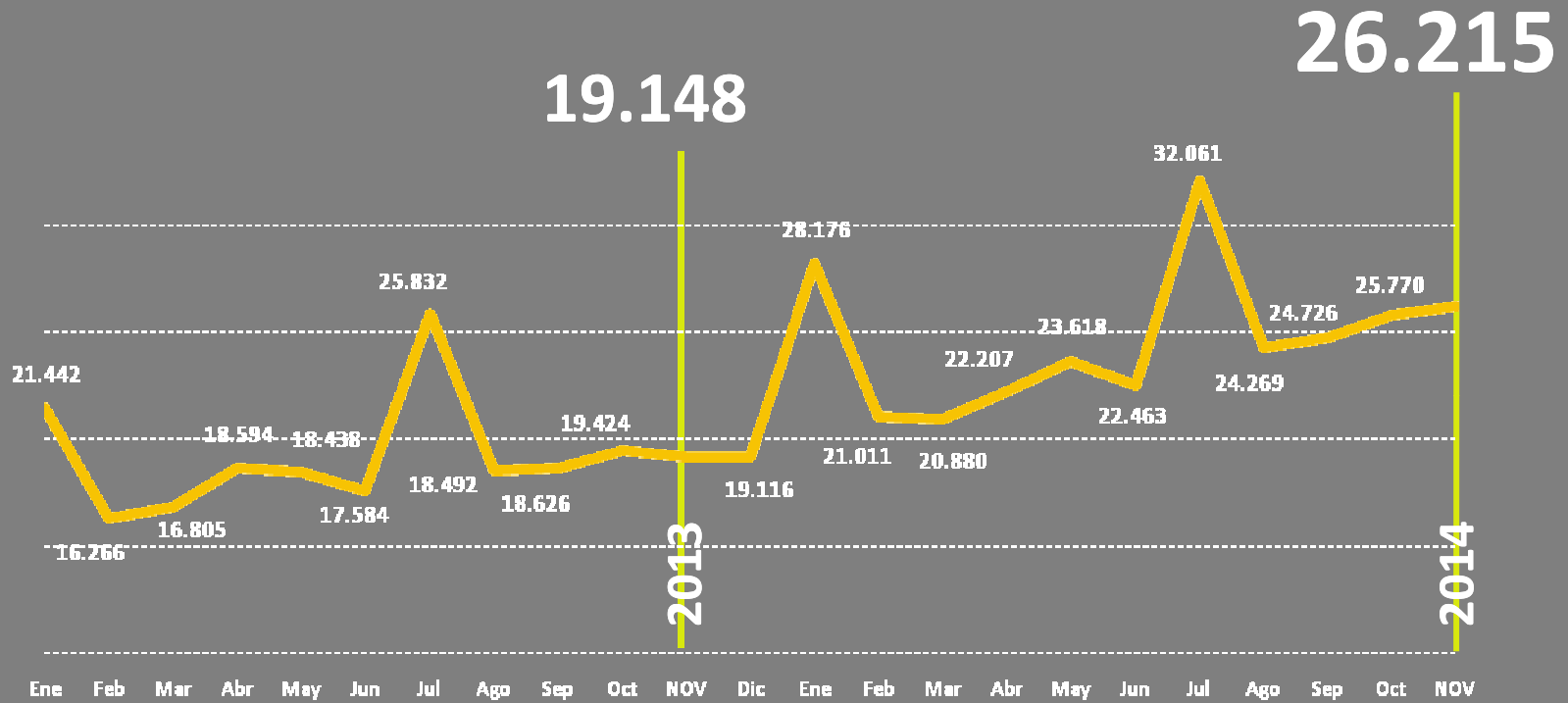
Millones de pesos



# SEGURIDAD SOCIAL

36,9%

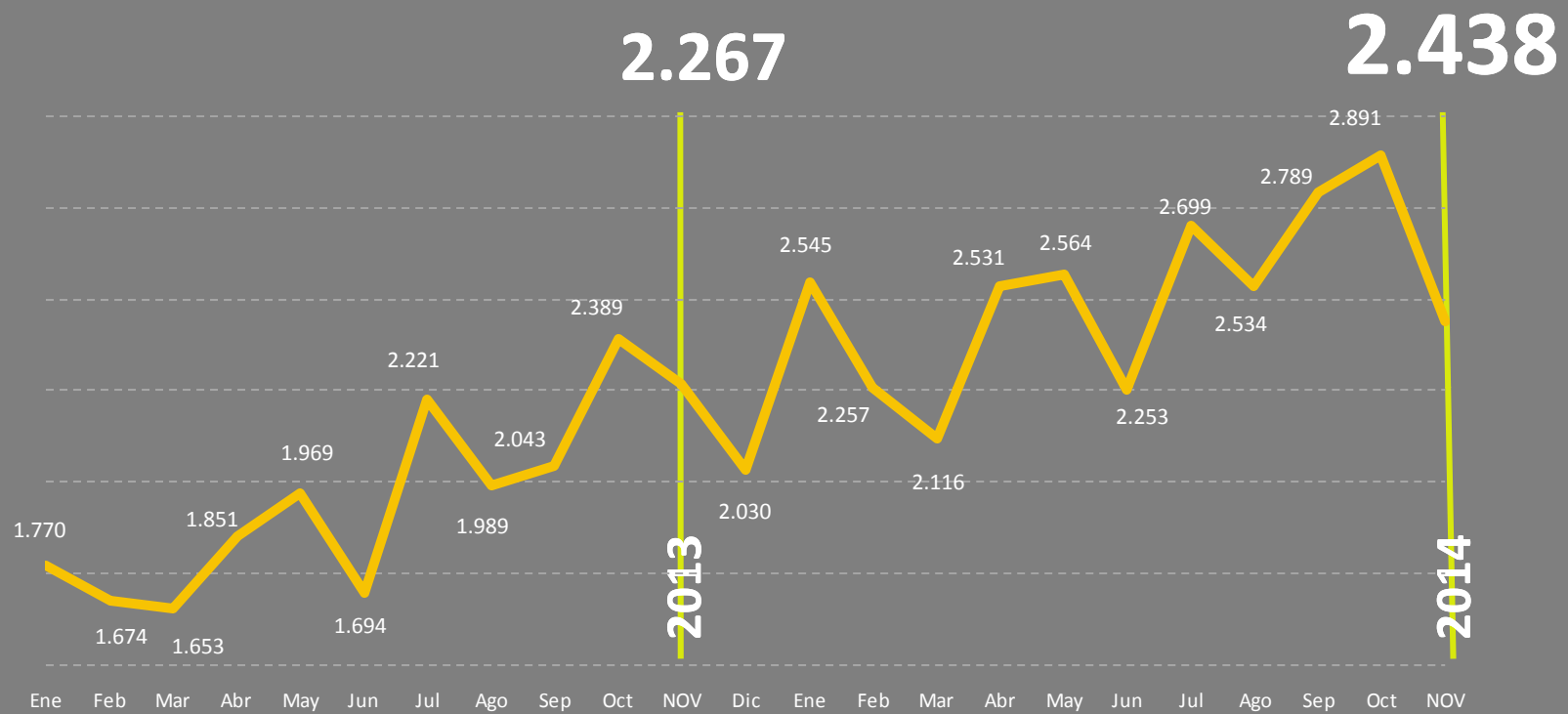
Millones de pesos



## DERECHOS DE IMPORTACIÓN Y OTROS

7,6%

Millones de pesos



## CUMPLIMIENTO DE META

**META 2014**

**\$ 1.095.866 M**

**META**

Ene - Nov  
\$ 996.310 M

\$ 64.774 M

**RECAUDADO**

Ene - Nov  
\$ 1.061.084 M

+  
**6,5%**

RECAUDACIÓN  
TRIBUTARIA  
NOVIEMBRE 2014



38,4%

\$101.837 M