

Recaudación mensual – Noviembre 2012

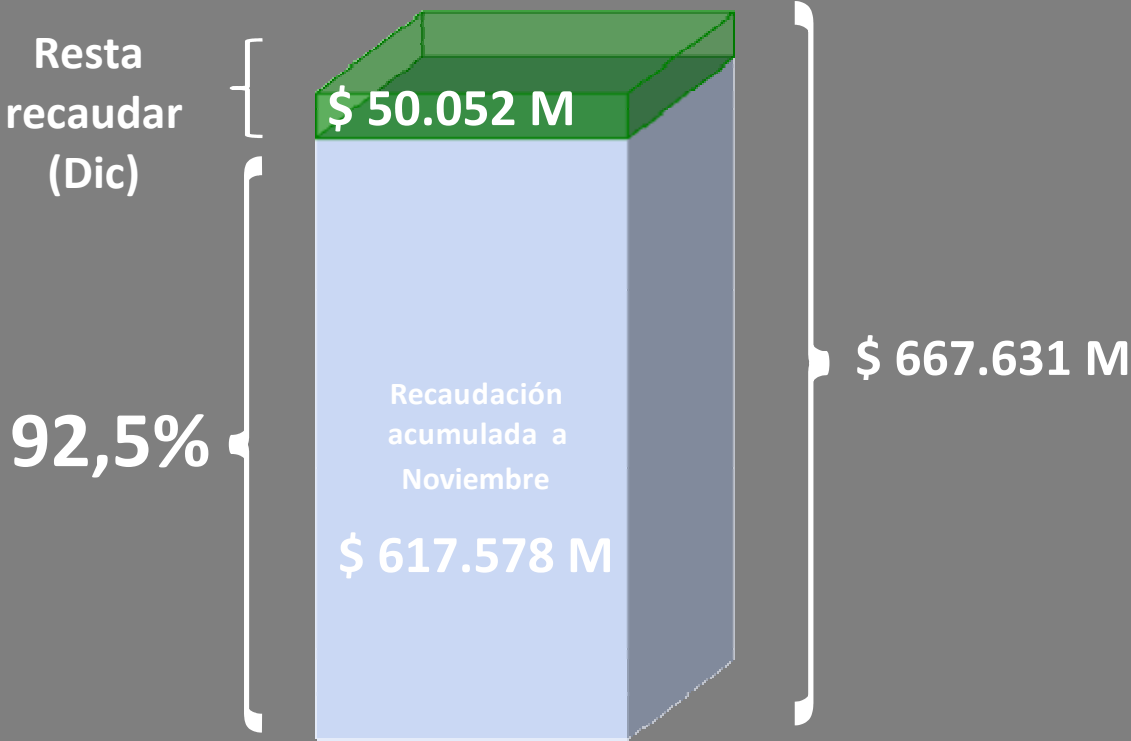
El total recaudado en noviembre 2012 ascendió a **\$ 65.848** millones, en tanto que los Recursos Tributarios que recauda la AFIP (aquellos destinados al Sector Público) alcanzaron **\$ 60.665** millones, con un crecimiento interanual de 28,3%.

RECAUDACIÓN POR UNIDAD DE GESTIÓN

UNIDAD DE GESTIÓN	MILLONES DE PESOS	PORCENTAJE
IMPOSITIVA	32.581 M	49 %
ADUANA	13.066 M	20 %
SEG. SOCIAL	20.201 M	31 %
	65.848 M	100 %

Nota: La recaudación Impositiva es neta de devoluciones, reintegros fiscales y reembolsos. Los ingresos de Aduana incluyen Derechos de Exportación, Derechos de Importación y Otros, e IVA, Ganancias, Internos y Combustibles percibidos por Aduana. La recaudación de Seguridad Social incluye Obras Sociales, ART y Seguro Colectivo de Vida.

CUMPLIMIENTO DE LA META PRESUPUESTARIA. LEY PRESUPUESTO 2012 N° 26.728

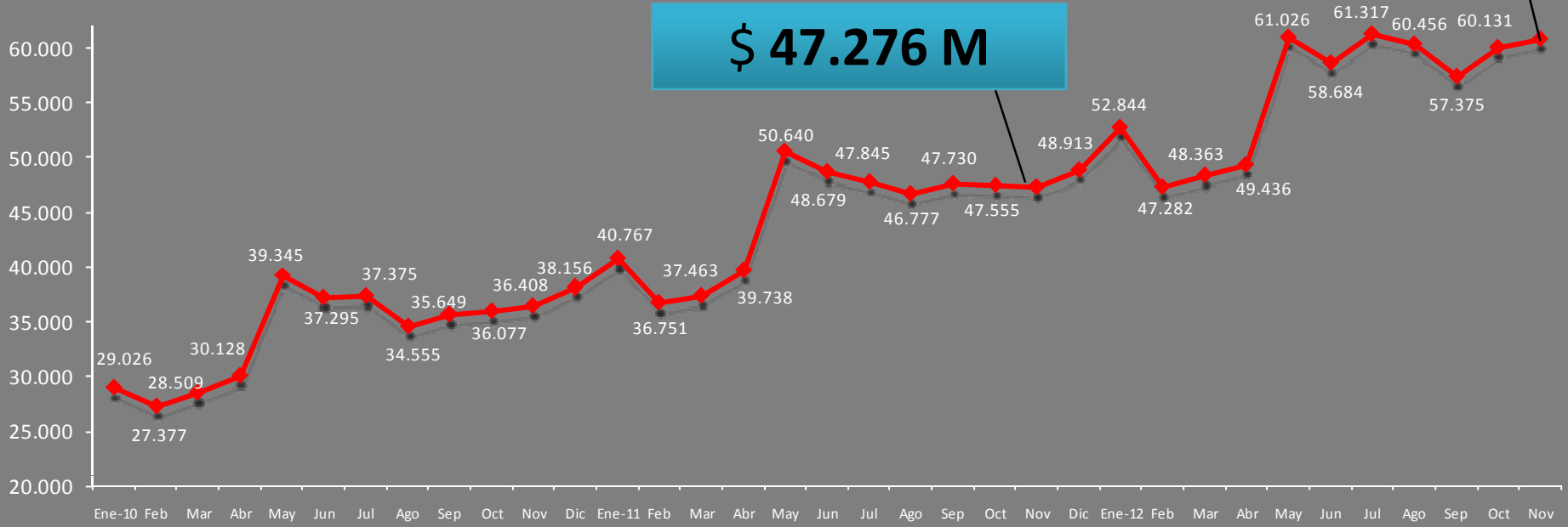


RECAUDACIÓN NOVIEMBRE 2012

+28,3
\$ 13.389 M

\$ 60.665 M

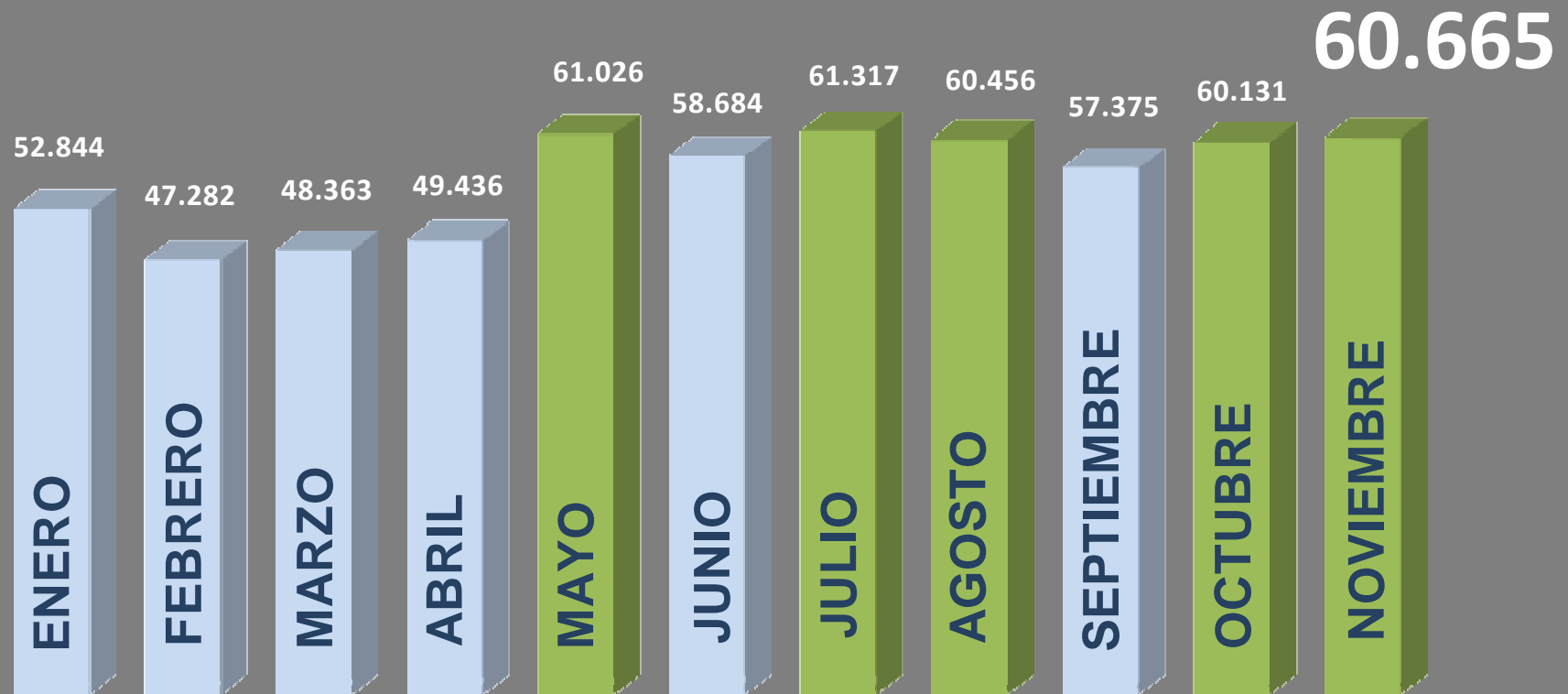
Millones de pesos



\$ 47.276 M

Total gestión AFIP: \$ 65.848 millones.
 Recursos Tributarios: \$ 60.665 millones con un crecimiento interanual de 28,3%.

RECAUDACIÓN MENSUAL AÑO 2012 (en millones de pesos)



RECAUDACIÓN NOVIEMBRE 2012

RECAUDACIÓN RÉCORD

RÉCORD ANTERIOR

IVA	\$ 17.817 M	\$ 17.557 M (octubre 2012)
Débitos y Créditos	\$ 4.107 M	\$ 3.920 M (septiembre 2012)

MAYORES INCREMENTOS

Ganancias	+ 49,8%	\$ 13.778 M
Sistema Seguridad Social	+ 32,4%	\$ 15.349 M
Derechos de Importación y Otros	+ 18,9%	\$ 1.748 M

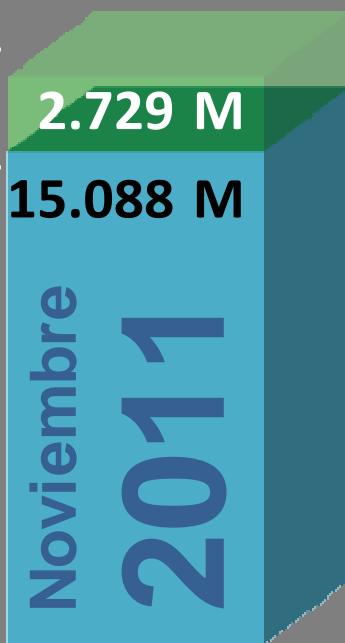
RÉCORD

IMPUESTOS

IMPUESTO AL VALOR AGREGADO

18,1%

18,1%



Concepto	Nov-12	Nov-11	Dif.	Var. %
IVA Bruto	18.352	15.104	3.248	21,5
Impositivo	12.639	9.813	2.825	28,8
Aduanero	5.713	5.291	423	8,0
Devoluciones (-)	535	16	519	-,-
IVA Neto	17.817	15.088	2.729	18,1

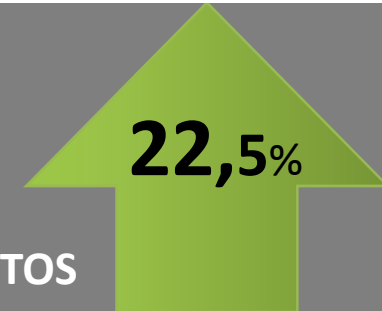
-- Porcentaje mayor a 1.000 (mil).

Los ingresos del IVA Neto alcanzaron en este mes \$ 17.817 millones con una variación interanual de 18,1%. El IVA Impositivo creció 28,8%, en tanto que el IVA Aduanero presentó una variación de 8,0%.

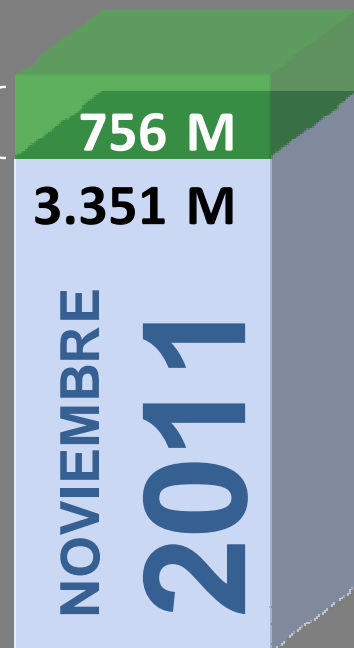
RÉCORD

IMPUESTOS

IMPUESTO A LOS DÉBITOS Y CRÉDITOS



22,5%



Concepto	Nov-12	Nov-11	Dif.	Var. %
Impuesto a los Débitos y Créditos				
Importe	4.107	3.351	756	22,5
Días Hábiles 1/	22	22	0	0,0
Promedio diario	187	152	34	22,5

1/ Corresponde a la cantidad de días hábiles comprendidos en los vencimientos del impuesto en cada año.

Los ingresos del impuesto alcanzaron \$ 4.107 millones con una variación interanual positiva de 22,5%, producto del incremento de las transacciones bancarias gravadas.

IMPUESTOS

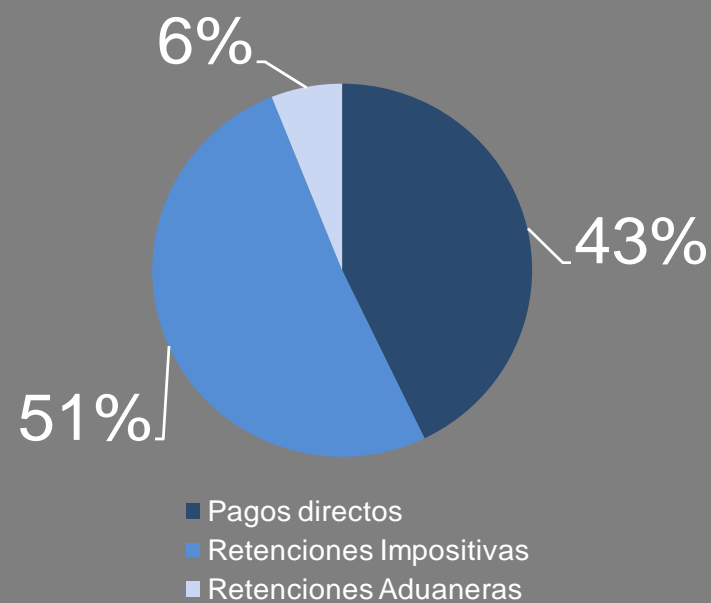
La recaudación de este impuesto alcanzó **\$ 13.778** millones con un crecimiento interanual de **49,8 %**.

El aumento en los ingresos del impuesto obedece al resultado del vencimiento del saldo de declaración jurada de sociedades con cierre de ejercicio junio 2012 que operó este mes. El impuesto determinado creció 25,7%.

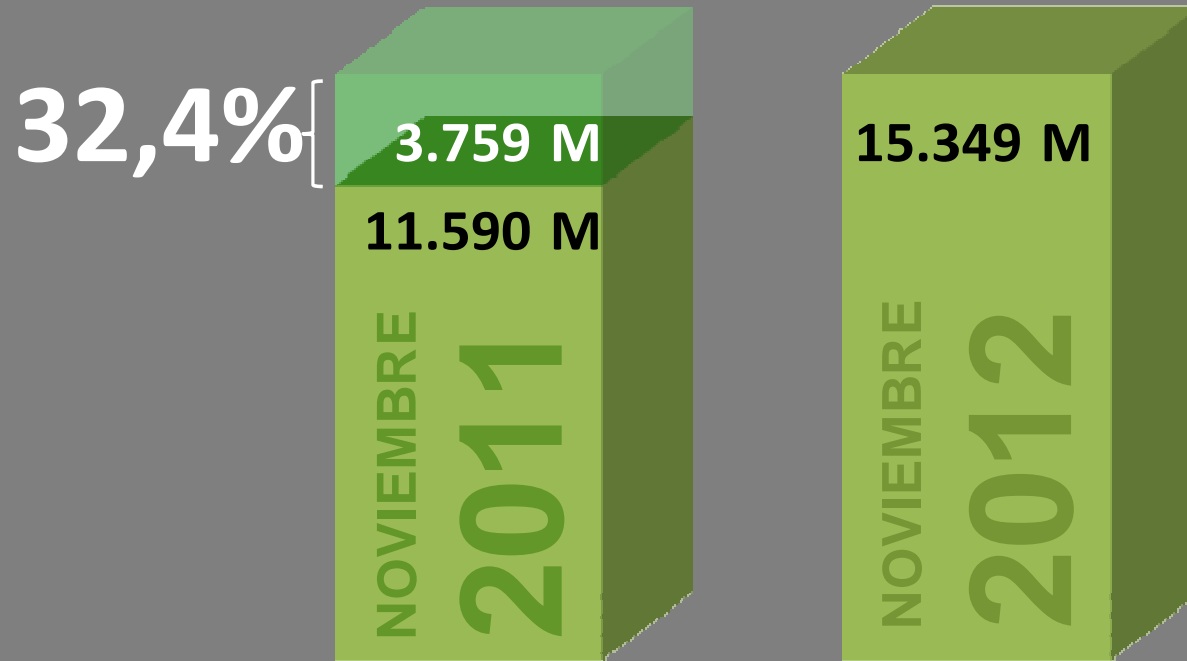
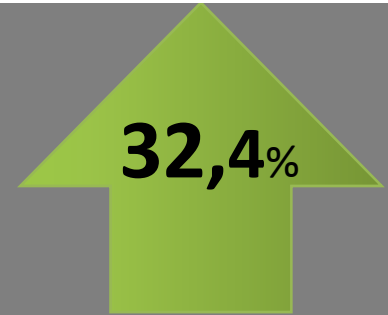
Asimismo contribuyeron al aumento de la recaudación los mayores anticipos abonados por las sociedades y el mayor monto recaudado en concepto de retenciones.

GANANCIAS

49,8%



SISTEMA DE SEGURIDAD SOCIAL



Concepto	Nov-12	Nov-11	Dif.	Var. %
Seguridad Social	15.349	11.590	3.759	32,4
Aportes Personales	6.156	4.529	1.628	35,9
Contribuciones Patronales	8.773	6.450	2.323	36,0
Otros ingresos Seguridad Social 1/	627	646	-19	-2,9
Otros SIPA (-)	208	35	173	488,6

1/ Incluye Monotributo Previsional y regímenes de regularización para trabajadores autónomos y monotributistas (Leyes nro. 24.476 y 25.865).

Los Recursos Presupuestarios, que contienen los conceptos que son derivados exclusivamente a Organismos del Estado alcanzaron \$ 15.349 millones con una variación interanual de 32,4%, debido al aumento de la remuneración, del empleo registrado y de la base imponible.

COMERCIO EXTERIOR

La recaudación de estos recursos alcanzó **\$ 6.027** millones, con un aumento interanual de **16,3%**.



16,3%



15,2%

DERECHOS DE EXPORTACIÓN

Los ingresos por Derechos de Exportación alcanzaron **\$ 4.279** millones, presentando una variación interanual positiva de **15,2%** respecto de NOVIEMBRE de 2011.

Los principales aumentos se registraron en: Combustibles minerales (fundamentalmente Petróleo) y Cereales (principalmente Trigo) .



18,9%

DERECHOS DE IMPORTACIÓN Y OTROS

La recaudación de Derechos de Importación y otros alcanzó **\$ 1.748** millones, presentando una variación interanual positiva de **18,9%**.

Percepción de ingresos brutos en Aduana:
\$ 281 millones.

COMPARATIVO DE LA RECAUDACIÓN

Concepto	Nov-12	Nov-11	Dif.	Var. %
Recursos Tributarios	60.665	47.276	13.389	28,3
Impuestos 1/	39.289	30.502	8.786	28,8
IVA Neto 2/	17.817	15.088	2.729	18,1
Ganancias	13.778	9.195	4.583	49,8
Débitos y Créditos	4.107	3.351	756	22,5
Resto de impuestos 3/	3.587	2.868	719	25,1
Seguridad Social	15.349	11.590	3.759	32,4
Comercio Exterior	6.027	5.184	843	16,3
Derechos de Exportación	4.279	3.714	565	15,2
Derechos de Importación y Otros	1.748	1.470	278	18,9

1/ Recaudación neta de devoluciones, reintegros fiscales y reembolsos.

2/ Recaudación neta de devoluciones.

3/ Recaudación neta de reintegros. Incluye Internos, Combustibles Líquidos y GNC, Bienes Personales, Facilidades de pago pendiente de distribución y otros.