

RECAUDACIÓN TRIBUTARIA

Agosto 2018





\$ 293.418
millones

32,6%
variación interanual



RECURSOS TRIBUTARIOS

AGOSTO 2018



\$ 293.418

millones

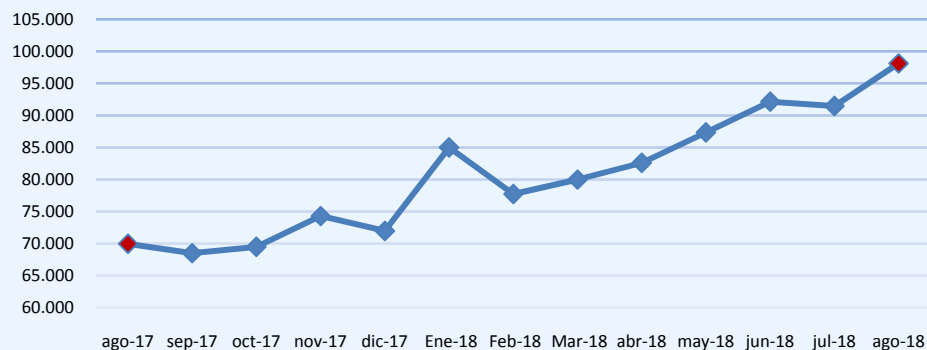
32,6%

variación interanual

IMPUESTOS	\$ 206.137	37,5%
IVA NETO	\$ 98.116	40,3%
Impositivo	\$ 63.155	31,9%
Aduanero	\$ 36.911	54,0%
Devoluciones (-)	\$ 1.950	2,6%
GANANCIAS	\$ 68.701	44,9%
DÉBITOS Y CRÉDITOS	\$ 20.745	40,8%
RESTO DE IMPUESTOS	\$ 18.575	4,4%
SEGURIDAD SOCIAL	\$ 69.916	21,5%
COMERCIO EXTERIOR	\$ 17.365	25,2%
Derechos de Exportación	\$ 6.359	-3,4%
Derechos de Importación y Otros	\$ 11.006	51,0%

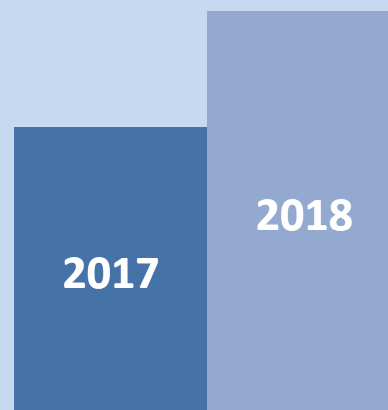
IVA

AGOSTO 2018



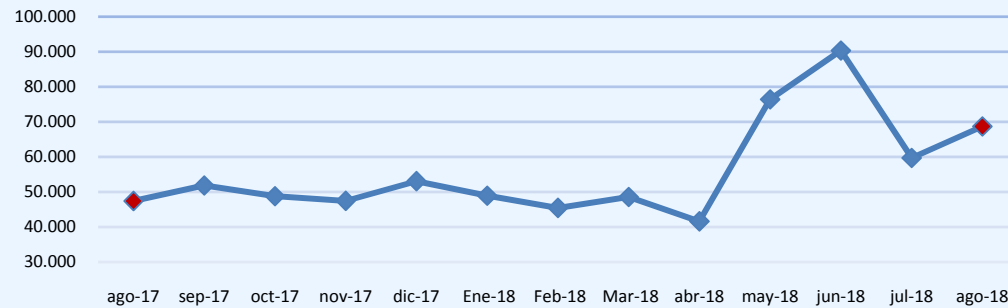
IVA TOTAL
\$ 98.116 millones

**VARIACIÓN
INTERANUAL
40,3%**



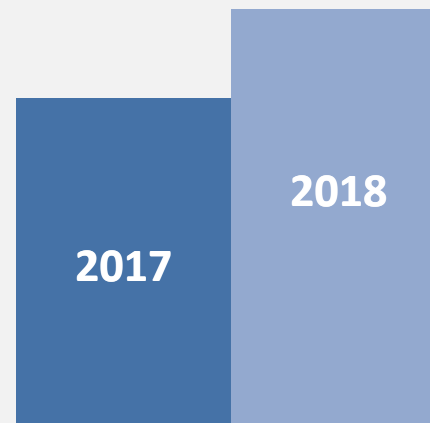
GANANCIAS

AGOSTO 2018



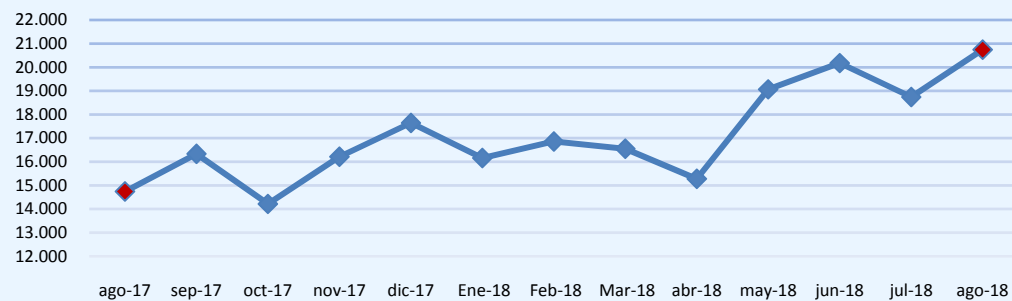
GANANCIAS TOTAL
\$ 68.701 millones

**VARIACIÓN
INTERANUAL**
44,9%



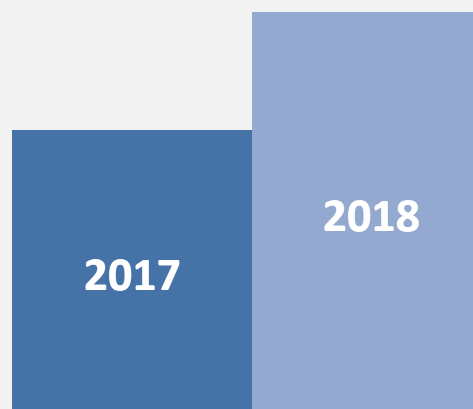
CUENTAS CORRIENTES

AGOSTO 2018



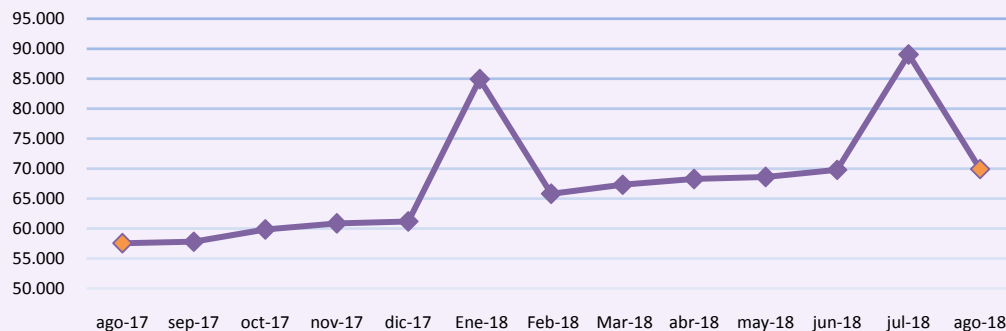
INGRESO TOTAL
\$ 20.745 millones

**VARIACIÓN
INTERANUAL
40,8%**



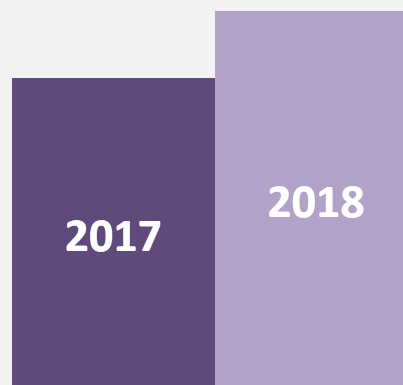
SEGURIDAD SOCIAL

AGOSTO 2018



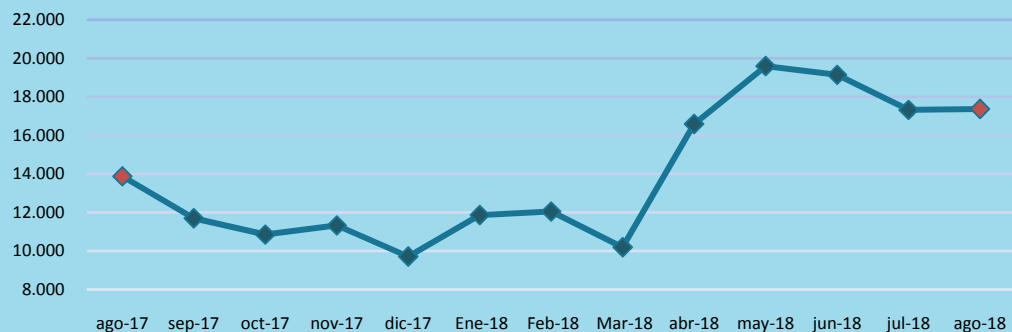
RECAUDACIÓN TOTAL
\$ 69.916 millones

VARIACIÓN
INTERANUAL
21,5%



COMERCIO EXTERIOR

AGOSTO 2018



RECAUDACIÓN TOTAL
\$17.365 millones

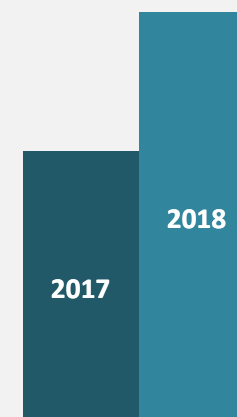
DERECHOS DE EXPORTACIÓN

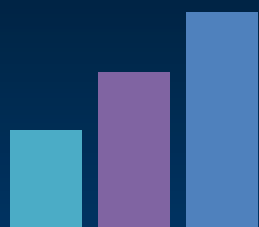
VARIACIÓN
INTERANUAL
-3,4%



DERECHOS DE IMPORTACION Y OTROS

VARIACIÓN
INTERANUAL
51,0%





RECAUDACIÓN TRIBUTARIA

Agosto 2018

