

RECAUDACIÓN TRIBUTARIA

Junio 2018





\$ 298.853
millones

31,9%
variación interanual



RECURSOS TRIBUTARIOS

JUNIO 2018



\$ 298.853

millones

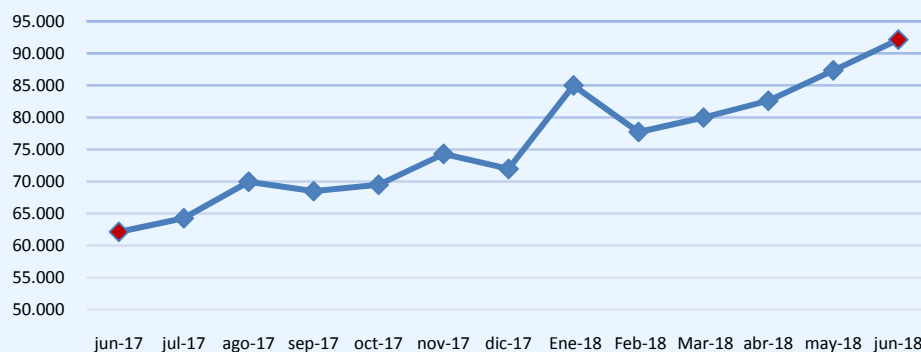
31,9%

variación interanual

IMPUESTOS	\$ 209.925	30,2%
IVA NETO	\$ 92.127	48,3%
Impositivo	\$ 63.409	46,9%
Aduanero	\$ 29.718	48,3%
Devoluciones (-)	\$ 1.000	-9,1%
GANANCIAS	\$ 90.350	45,4%
DÉBITOS Y CRÉDITOS	\$ 20.176	40,3%
RESTO DE IMPUESTOS	\$ 7.271	-67,8%
SEGURIDAD SOCIAL	\$ 69.789	28,8%
COMERCIO EXTERIOR	\$ 19.140	70,7%
Derechos de Exportación	\$ 10.728	96,2%
Derechos de Importación y Otros	\$ 8.412	46,5%

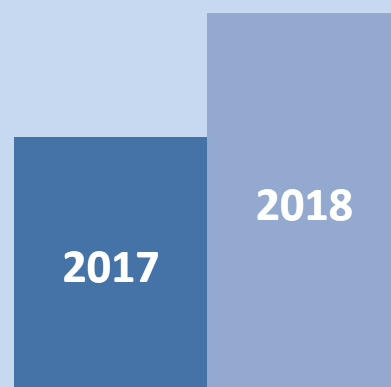
IVA

JUNIO 2018

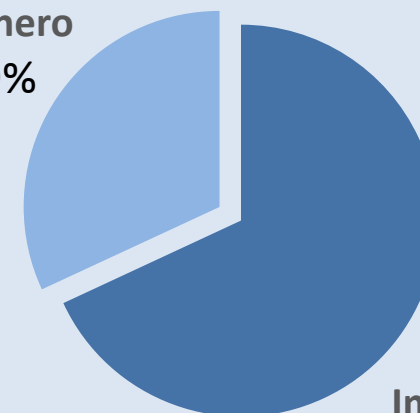


IVA TOTAL
\$ 92.127 millones

VARIACIÓN
INTERANUAL
48,3%



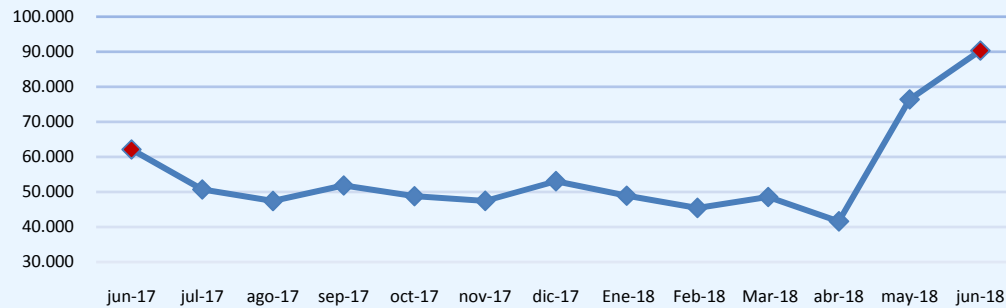
Aduanero
31,9%



68,1%
Impositivo

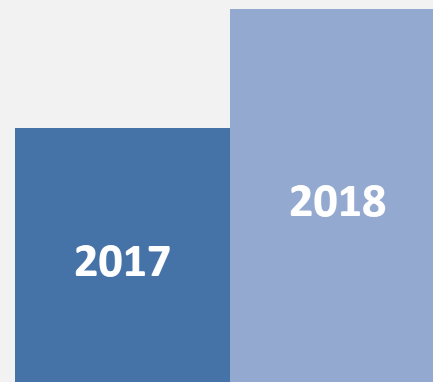
GANANCIAS

JUNIO 2018

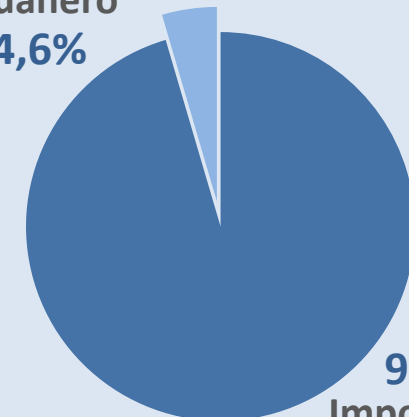


GANANCIAS TOTAL
\$ 90.350 millones

**VARIACIÓN
INTERANUAL**
45,4%



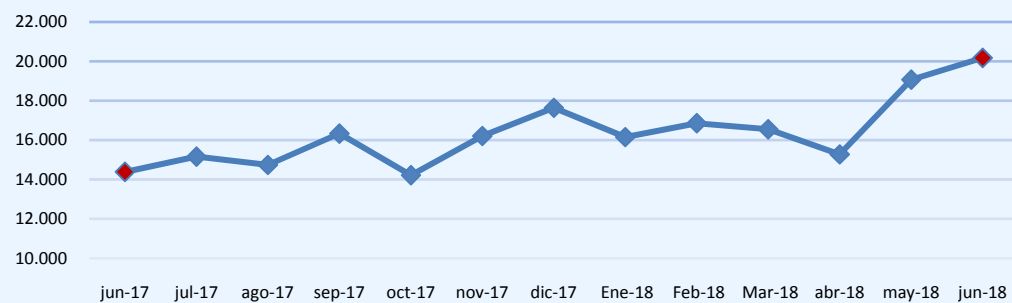
Aduanero
4,6%



95,4%
Impositivo

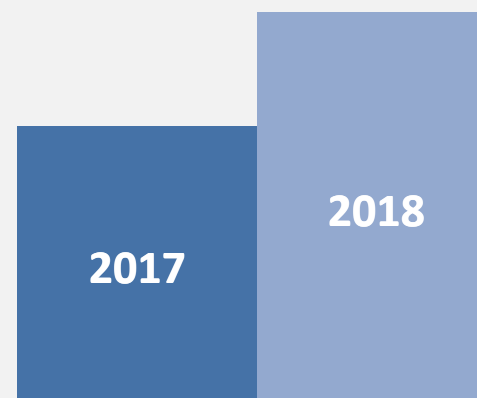
CUENTAS CORRIENTES

JUNIO 2018



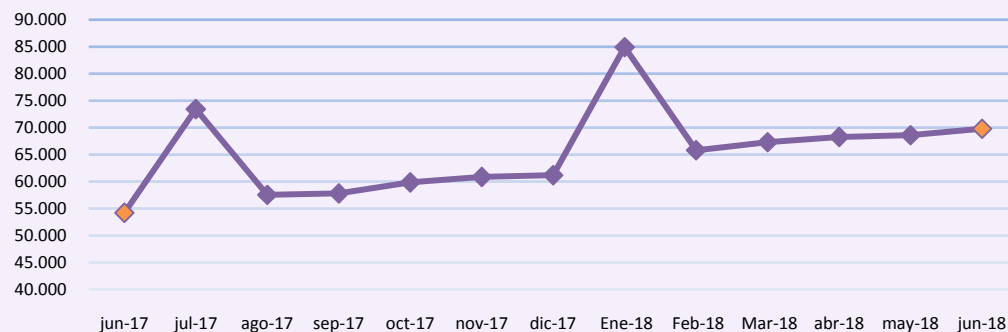
INGRESO TOTAL
\$ 20.176 millones

**VARIACIÓN
INTERANUAL
40,3%**



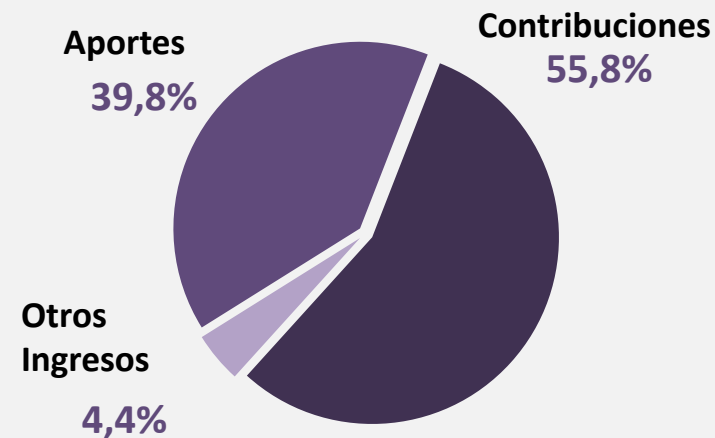
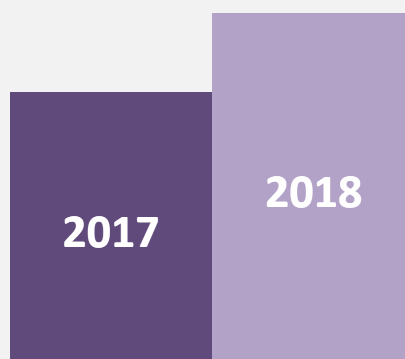
SEGURIDAD SOCIAL

JUNIO 2018



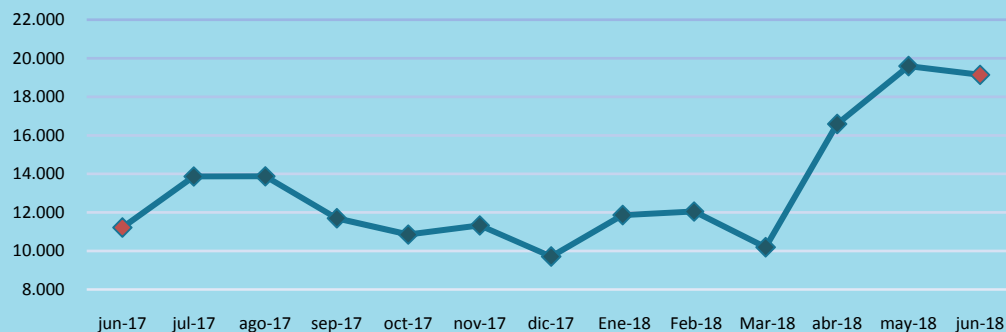
RECAUDACIÓN TOTAL
\$ 69.789 millones

VARIACIÓN
INTERANUAL
28,8%



COMERCIO EXTERIOR

JUNIO 2018



RECAUDACIÓN TOTAL \$19.140 millones

DERECHOS DE EXPORTACIÓN

VARIACIÓN
INTERANUAL
96,2%

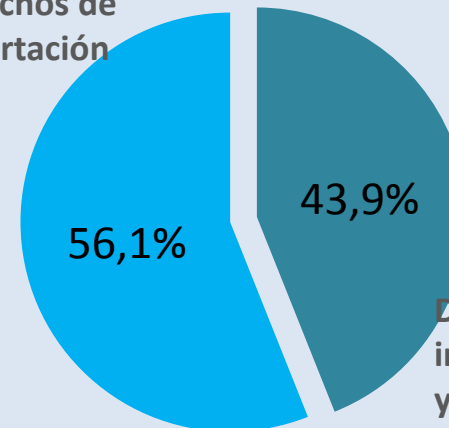


DERECHOS DE IMPORTACION Y OTROS

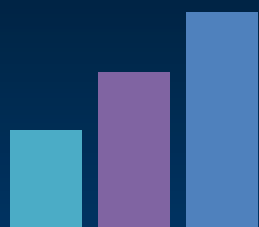
VARIACIÓN
INTERANUAL
46,5%



Derechos de
exportación



Derechos de
importación
y otros



RECAUDACIÓN TRIBUTARIA

Junio 2018

