

# RECAUDACIÓN TRIBUTARIA

Mayo 2018





**\$ 295.421**  
millones

**43,4%**  
variación interanual



# RECURSOS TRIBUTARIOS

MAYO 2018



**\$ 295.421**

millones

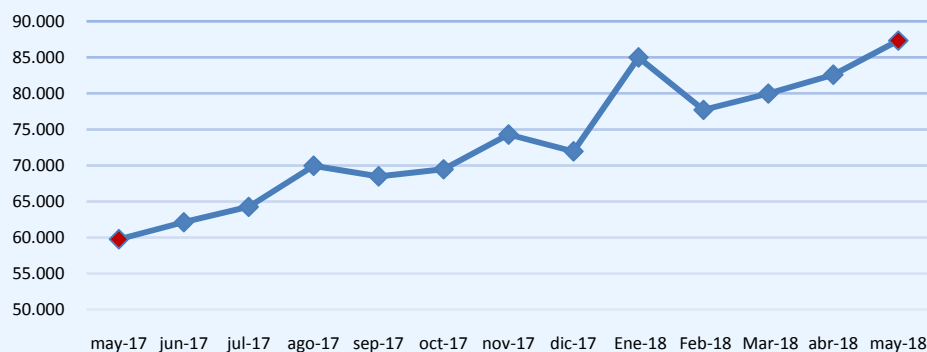
**43,4%**

variación interanual

<b>IMPUESTOS</b>	<b>\$ 207.227</b>	<b>48,8%</b>
<b>IVA NETO</b>	<b>\$ 87.324</b>	<b>46,2%</b>
Impositivo	\$ 57.785	38,2%
Aduanero	\$ 30.890	60,0%
Devoluciones (-)	\$ 1.350	-3,6%
<b>GANANCIAS</b>	<b>\$ 76.419</b>	<b>46,2%</b>
<b>DÉBITOS Y CRÉDITOS</b>	<b>\$ 19.066</b>	<b>42,9%</b>
<b>RESTO DE IMPUESTOS</b>	<b>\$ 24.418</b>	<b>75,4%</b>
<b>SEGURIDAD SOCIAL</b>	<b>\$ 68.602</b>	<b>25,6%</b>
<b>COMERCIO EXTERIOR</b>	<b>\$ 19.592</b>	<b>61,3%</b>
Derechos de Exportación	\$ 10.842	59,7%
Derechos de Importación y Otros	\$ 8.750	63,2%

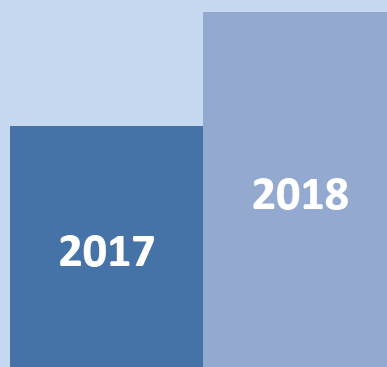
# IVA

MAYO 2018



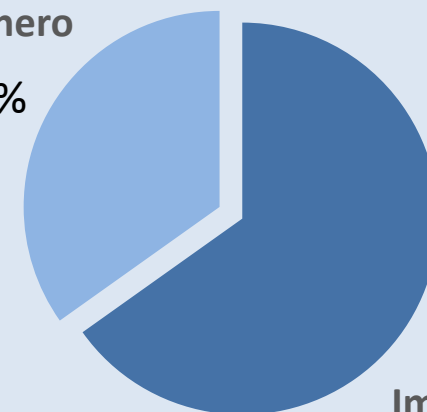
**IVA TOTAL**  
**\$ 87.324 millones**

**VARIACIÓN  
INTERANUAL**  
**46,2%**



**Aduanero**

**34,8%**

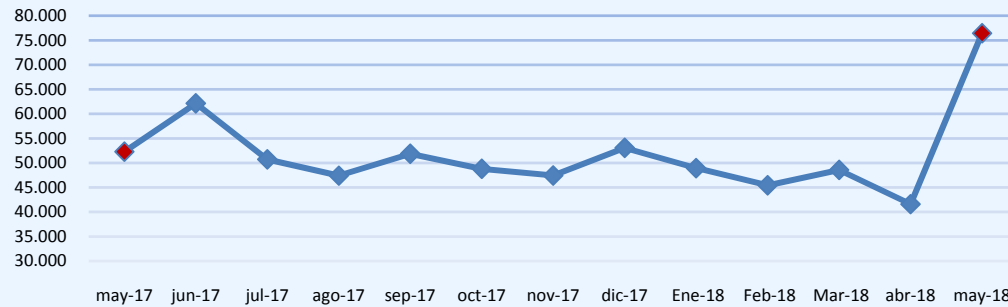


**65,2%**

**Impositivo**

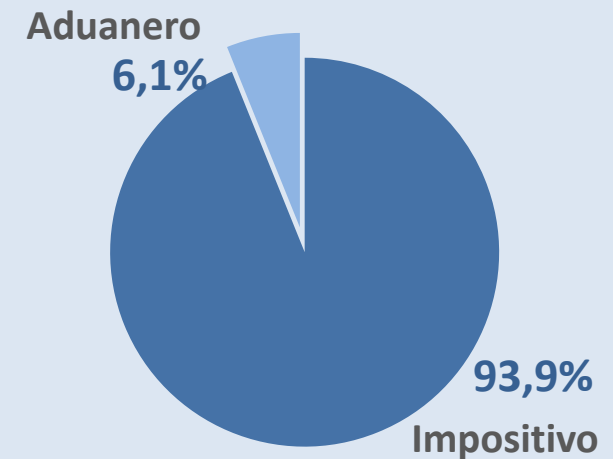
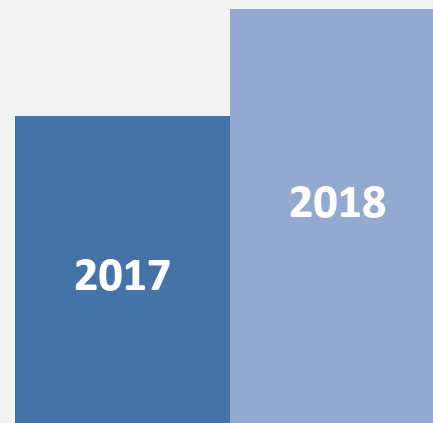
# GANANCIAS

MAYO 2018



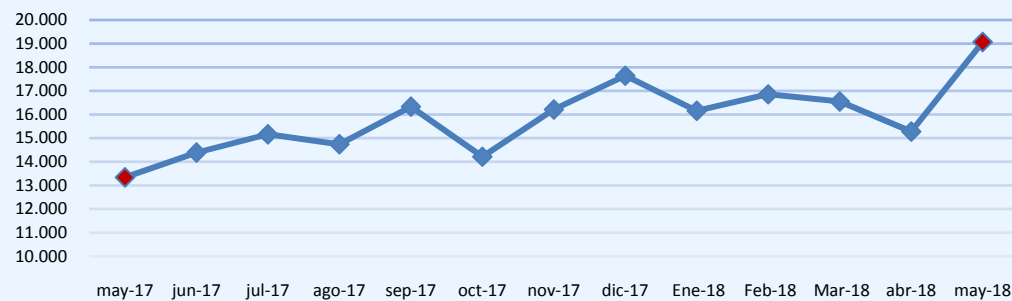
**GANANCIAS TOTAL**  
**\$ 76.419 millones**

**VARIACIÓN  
INTERANUAL**  
**46,2%**



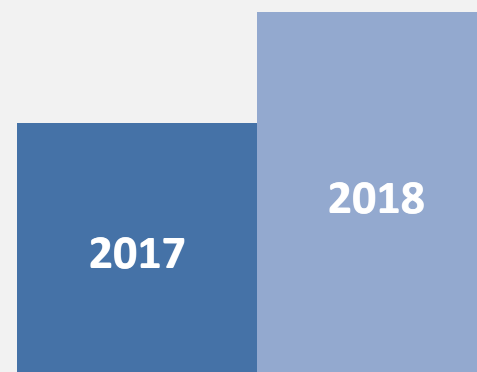
# CUENTAS CORRIENTES

MAYO 2018



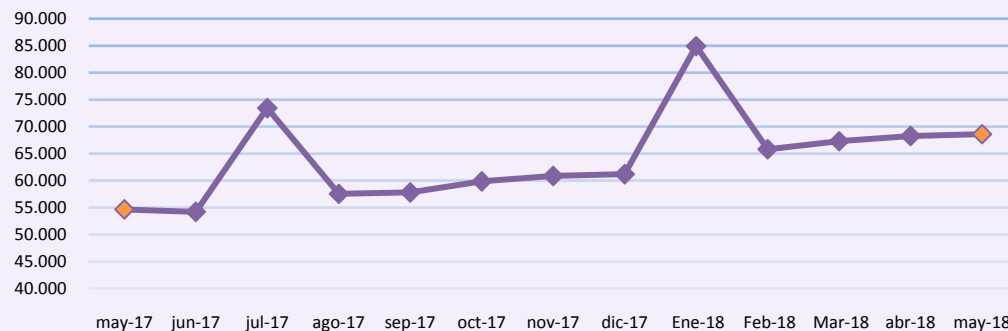
**INGRESO TOTAL**  
**\$ 19.066 millones**

**VARIACIÓN  
INTERANUAL  
42,9%**



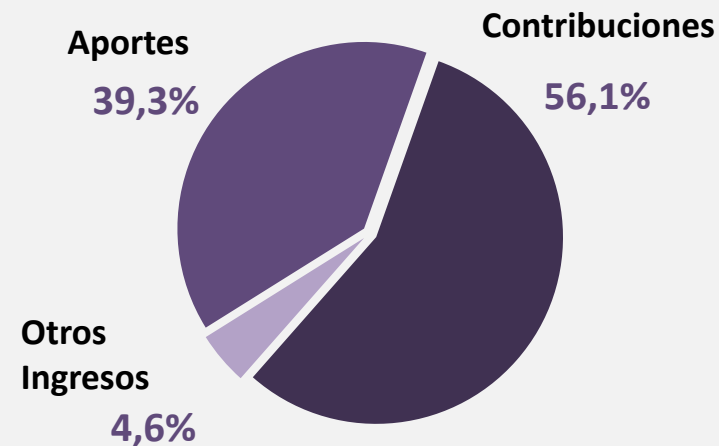
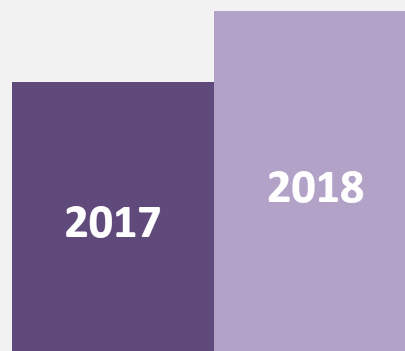
# SEGURIDAD SOCIAL

MAYO 2018



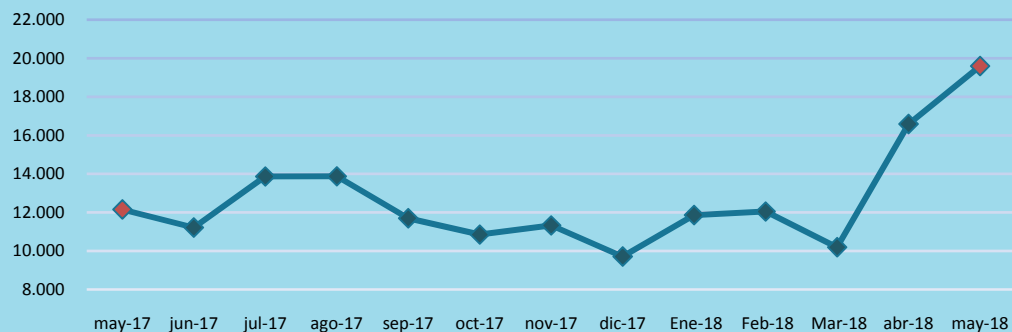
## RECAUDACIÓN TOTAL \$ 68.602 millones

VARIACIÓN  
INTERANUAL  
**25,6%**



# COMERCIO EXTERIOR

MAYO 2018



## RECAUDACIÓN TOTAL \$19.592 millones

### DERECHOS DE EXPORTACIÓN

VARIACIÓN  
INTERANUAL  
**59,7%**

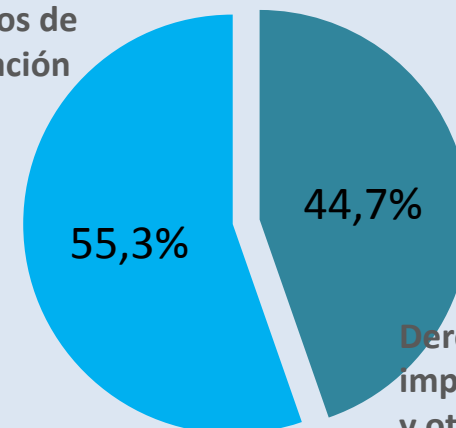


### DERECHOS DE IMPORTACION Y OTROS

VARIACIÓN  
INTERANUAL  
**63,2%**

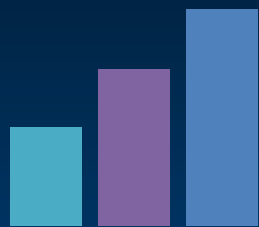


### Derechos de exportación



Derechos de  
importación  
y otros





# RECAUDACIÓN TRIBUTARIA

Mayo 2018

