

RÉCORD

RECAUDACIÓN
RECURSOS TRIBUTARIOS
MAYO 2014

35,1%

\$ 105.071 M

Recaudación mensual – Mayo 2014

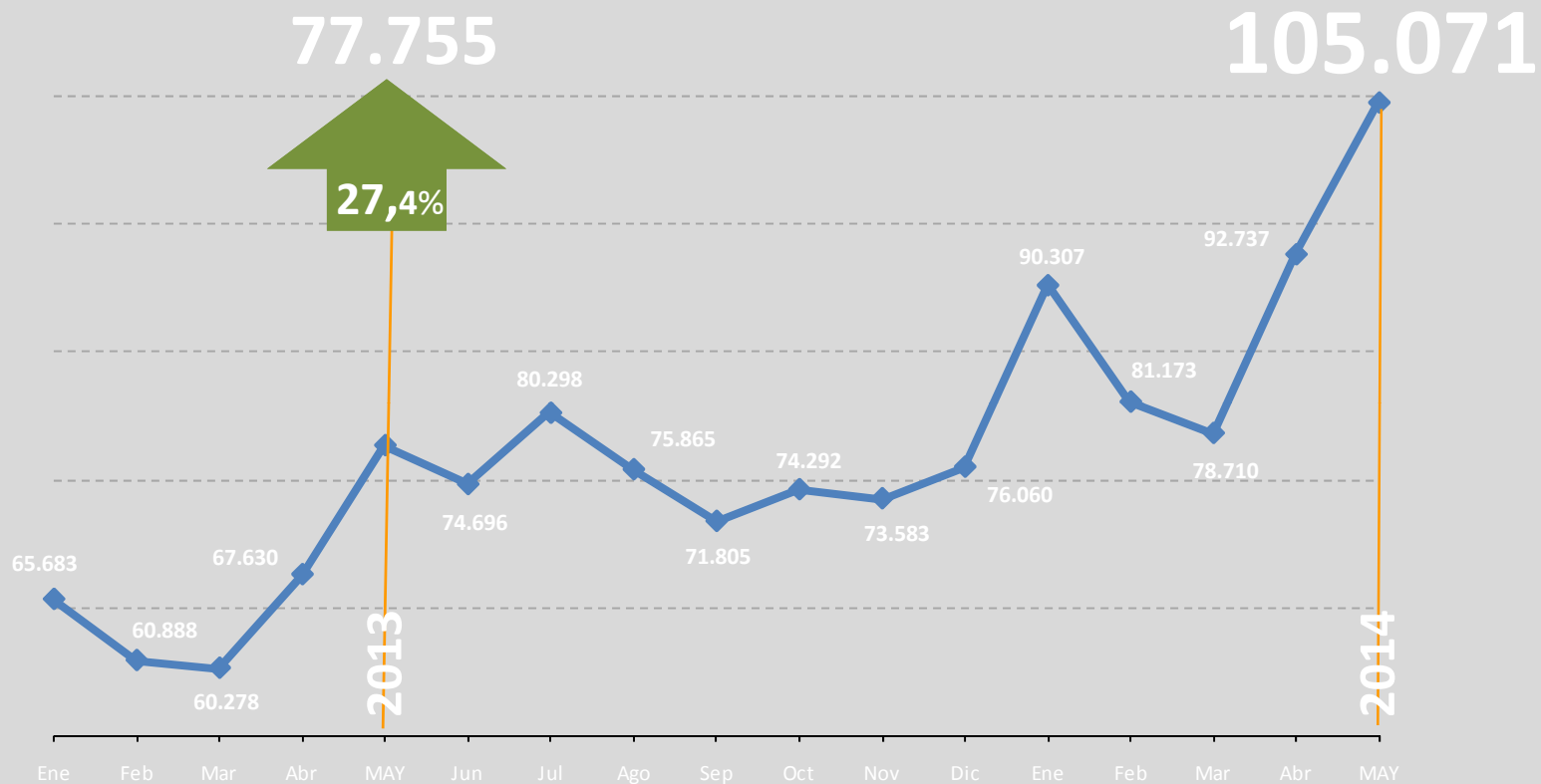
El total recaudado en mayo 2014 ascendió a **\$ 112.848,5** millones, en tanto que los Recursos Tributarios que recauda la AFIP (aquellos destinados al Sector Público) alcanzaron **\$ 105.070,6** millones, con un crecimiento interanual de 35,1%.

| | | | |
|---------------------------------|--------|-------------|-------|
| GANANCIAS | RÉCORD | \$ 29.250 M | 38,6% |
| DÉBITOS Y CRÉDITOS | RÉCORD | \$ 6.528 M | 35,9% |
| BIENES PERSONALES | RÉCORD | \$ 3.944 M | 41,6% |
| DERECHOS DE IMPORTACIÓN Y OTROS | RÉCORD | \$ 2.564 M | 30,2% |
| DERECHOS DE EXPORTACIÓN | | \$ 8.790 M | 62,8% |
| SEGURIDAD SOCIAL | | \$ 23.618 M | 28,1% |
| IVA NETO | | \$ 25.771 M | 26,8% |

RECURSOS TRIBUTARIOS – En millones de pesos

RÉCORD

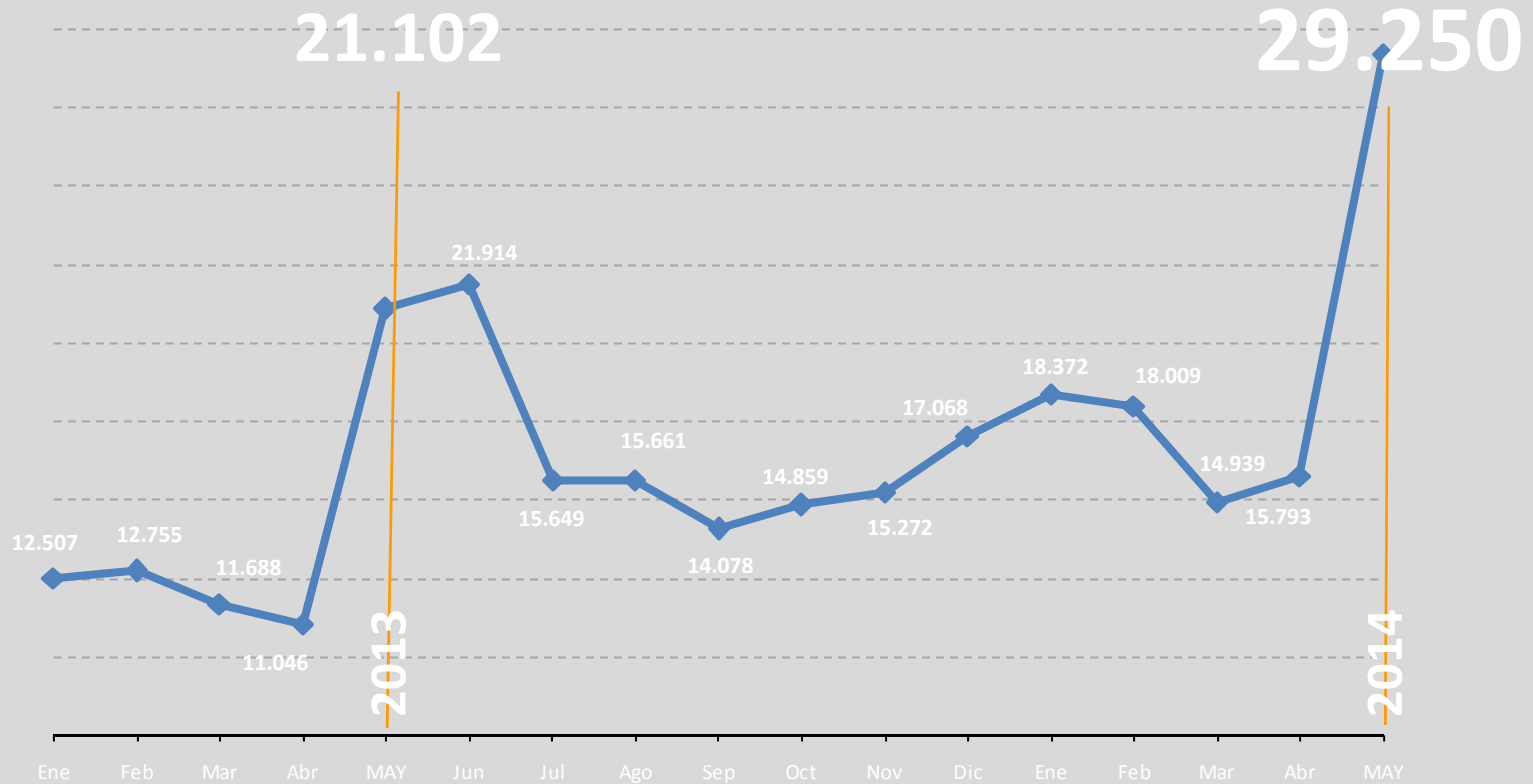
35,1%



IMPUESTO A LAS GANANCIAS – En millones de pesos

RÉCORD

38,6%



RÉCORD

IMPUESTO A LAS GANANCIAS – En millones de pesos

38,6%

GANANCIAS SOCIEDADES – CIERRE DICIEMBRE

IMPUESTO DETERMINADO

PRINCIPALES ACTIVIDADES ECONÓMICAS

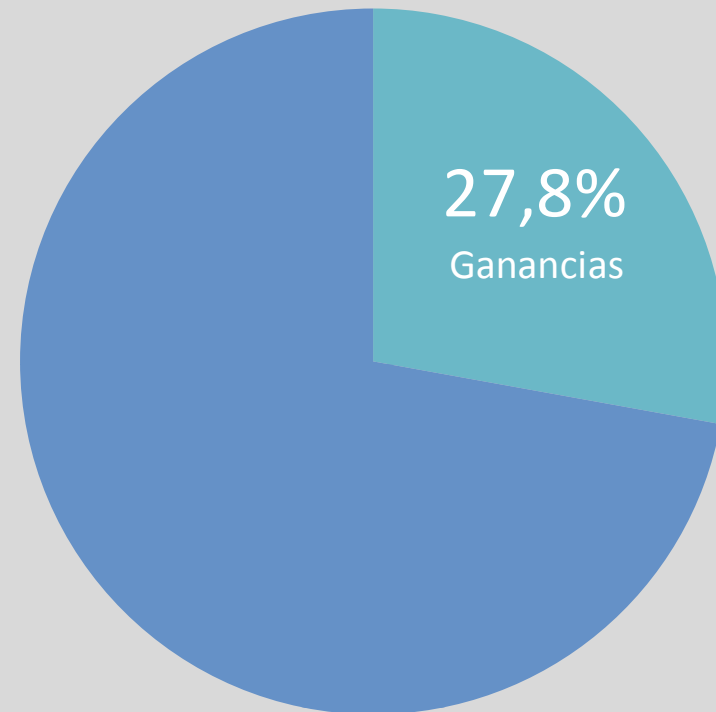
| | Dif. | Var. % |
|--------------------------------------------------|-------|--------|
| Intermediación financiera y servicios de seguros | 4.360 | 37,3% |
| Industria manufacturera | 3.747 | 23,1% |
| Explotación de minas y canteras | 1.696 | 18% |

GANANCIAS SOCIEDADES – CIERRE DICIEMBRE

SALDO A FAVOR AFIP

PRINCIPALES ACTIVIDADES ECONÓMICAS

| | Dif. | Var. % |
|---------------------------------|-------|--------|
| Explotación de minas y canteras | 1.321 | 89,2% |
| Industria manufacturera | 935 | 37,3% |
| Información y comunicaciones | 397 | 59,9% |

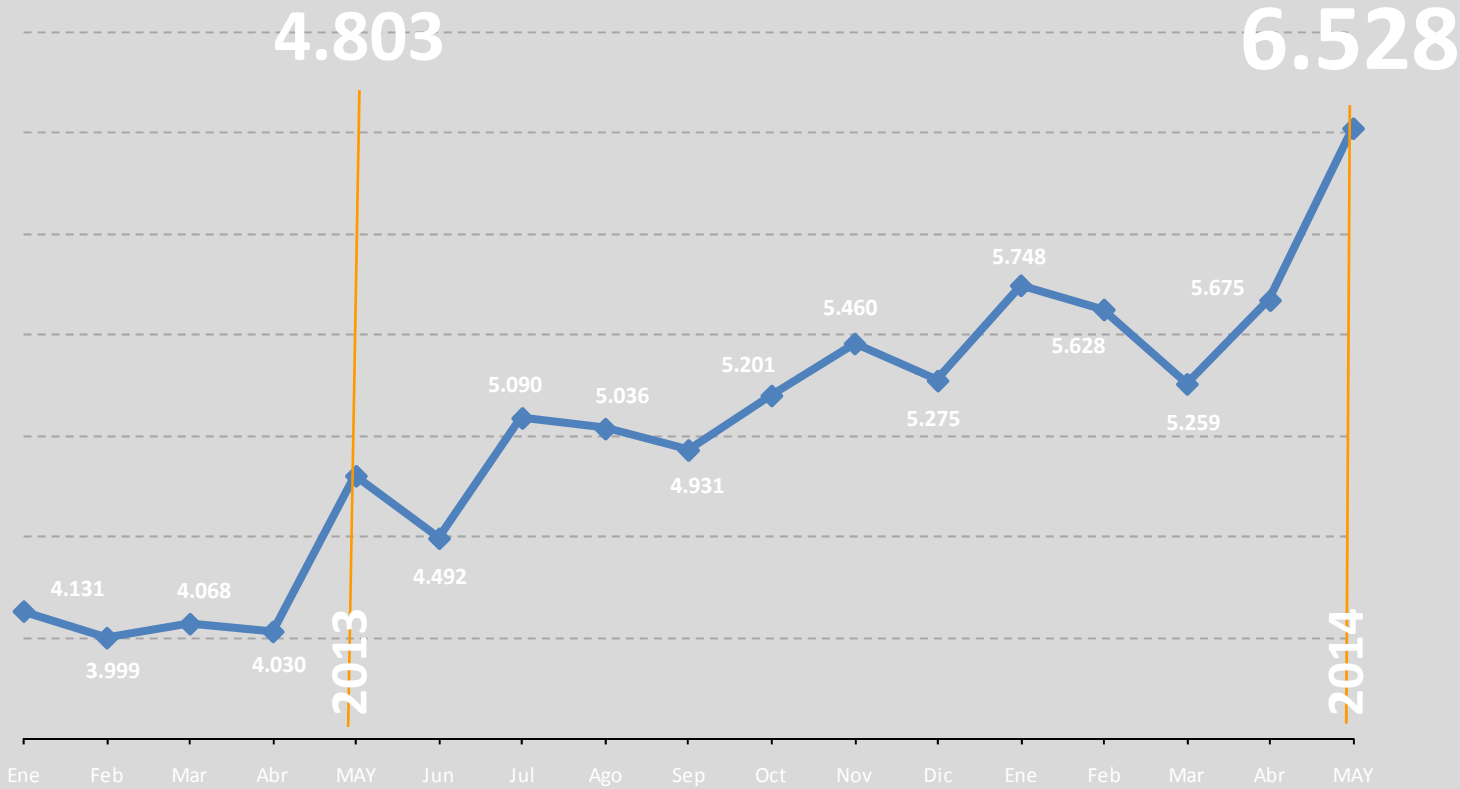


TOTAL RECAUDACIÓN

RÉCORD

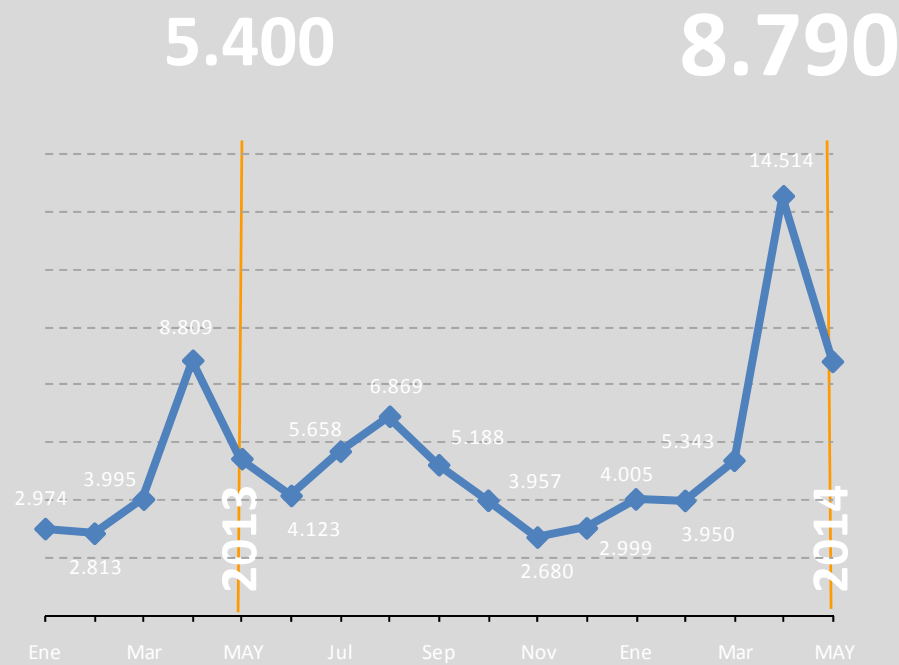
35,9%

DÉBITOS Y CRÉDITOS – En millones de pesos



DERECHOS DE EXPORTACIÓN – En millones de pesos

62,8%



CAPÍTULOS – PRINCIPALES INCREMENTOS

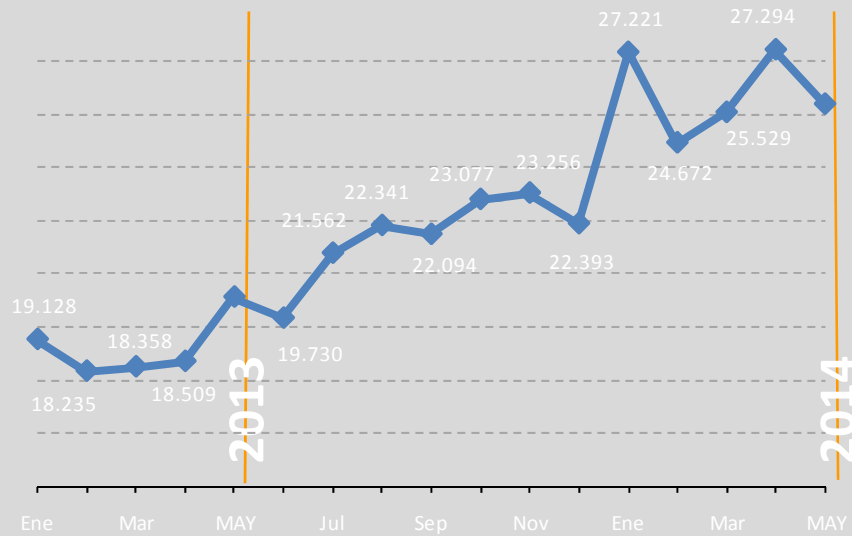
| | Dif. | Var. % |
|---------------------------------------|-------|---------|
| Pellets y harinas de soja | 1.341 | 70,3 % |
| Semillas y frutos | 824 | 95,4 % |
| Cereales | 326 | 145,2 % |
| Grasas y aceites animales o vegetales | 310 | 35,0 % |
| Combustibles minerales | 33 | 5,1 % |

IVA NETO – En millones de pesos

26,8%

20.323

25.771



IVA BRUTO

PRINCIPALES INCREMENTOS POR ACTIVIDAD ECONÓMICA

| | Dif. | Var. % |
|------------------------------------------------------|-------|--------|
| C - Industria manufacturera | 1.381 | 20,7% |
| G - Comercio al por mayor y al por menor | 1.130 | 25,6% |
| K - Intermediación financiera y servicios de seguros | 612 | 27,3% |

CUMPLIMIENTO DE META

META 2014

\$ 1.095.866 M

META

Ene - May

\$ 415.919 M

32.079 M

RECAUDADO

Ene - May

\$ 447.998 M

+
7,7%

