

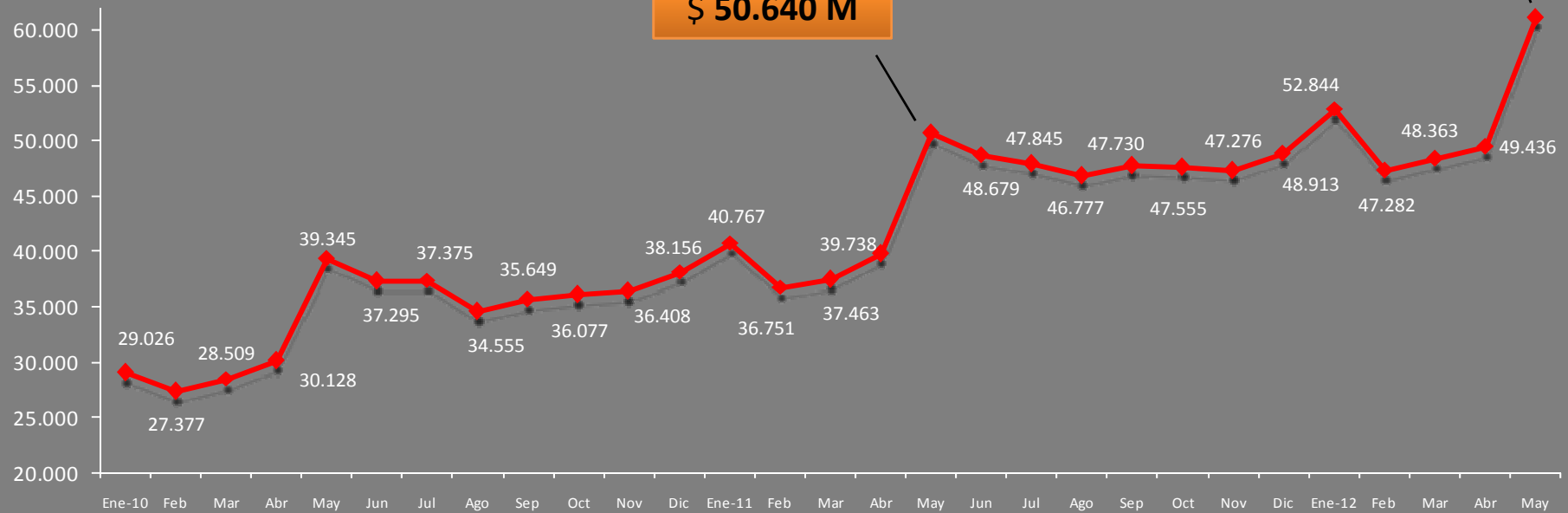
## Recaudación mensual – Mayo 2012

El total recaudado en mayo 2012 ascendió a **\$ 65.724** millones, en tanto que los Recursos Tributarios que recauda la AFIP (aquellos destinados al Sector Público) alcanzaron **\$ 61.026** millones, con un crecimiento interanual de 20,5%.

RECORD HISTÓRICO

## RECAUDACIÓN MAYO 2012

Millones de pesos



+20,5  
\$ 10.386 M

\$ 61.026 M

\$ 50.640 M

Total gestión AFIP: \$ 65.724 millones.

Recursos Tributarios: \$ 61.026 millones con un crecimiento interanual de 20,5%.

## RECAUDACIÓN MAYO 2012

### RECAUDACIÓN RECORD

### RECORD ANTERIOR

Recursos Tributarios	\$ 61.026 millones	\$ 52.844 millones (enero 2012)
IVA Neto	\$ 15.799 millones	\$ 15.133 millones (enero 2012)
Ganancias	\$ 14.883 millones	\$ 14.040 millones (mayo 2011)
Débitos y Créditos	\$ 3.665 millones	\$ 3.542 millones (setiembre 2011)
Bienes Personales	\$ 2.049 millones	\$ 1.743 millones (mayo 2011)

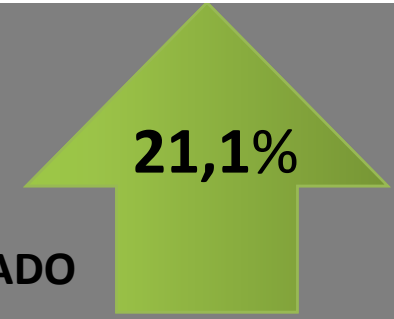
### MAYORES INCREMENTOS

Seguridad Social	+ 32,5%	\$ 13.585 millones
Débitos y Créditos	+ 24,2%	\$ 3.665 millones

**RECORD HISTÓRICO**

## IMPUESTOS

## IMPUESTO AL VALOR AGREGADO



**\$ 15.799 M**

Millones de pesos



RECORD HISTÓRICO

## IMPUESTOS

## IMPUESTO AL VALOR AGREGADO

21,1%

Concepto	May-12	May-11	Dif.	Var. %
<b>IVA Bruto</b>	<b>15.799</b>	<b>13.362</b>	<b>2.437</b>	<b>18,2</b>
Impositivo	11.120	8.512	2.608	30,6
Aduanero	4.679	4.850	-171	-3,5
Devoluciones (-)	0	320	-320	-100,0
<b>IVA Neto</b>	<b>15.799</b>	<b>13.042</b>	<b>2.757</b>	<b>21,1</b>

Los ingresos del IVA Neto alcanzaron en este mes \$ 15.799 millones con una variación interanual de 21,1%. El IVA Impositivo creció 30,6%, en tanto que el IVA Aduanero presentó una variación de -3,5%.

## IMPUESTOS

La recaudación de este impuesto alcanzó **\$ 14.883 millones** con un crecimiento interanual de **6,0%**.

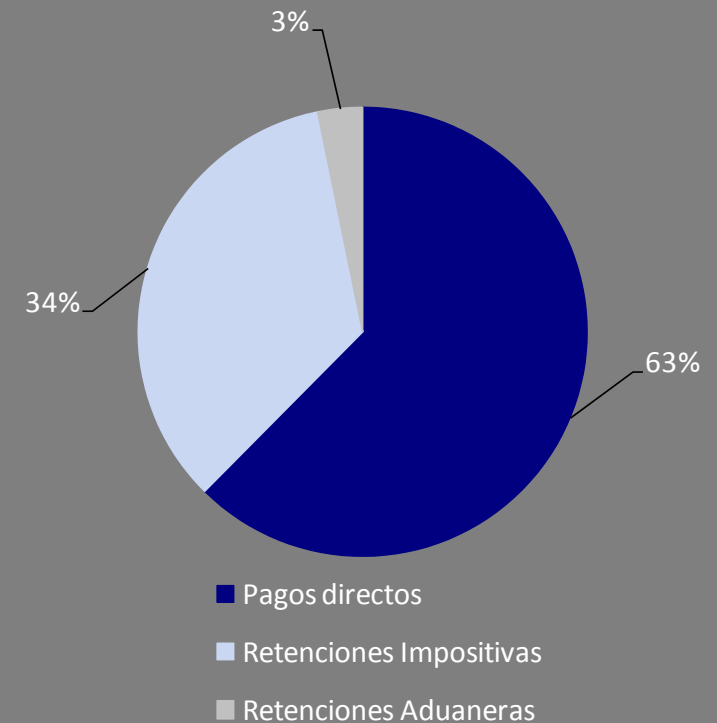
Este mes operó el vencimiento de presentación e ingreso del saldo de declaración jurada de sociedades con cierre de ejercicio diciembre y personas físicas con participaciones en dichas sociedades.

El impuesto determinado de las sociedades aumentó interanualmente 24,6%, mientras que el de personas físicas fue 33,2% superior al del período fiscal anterior.

Incidió además, el mayor monto recaudado en concepto de retenciones.

## GANANCIAS

6,0%



**RECORD HISTÓRICO**

## IMPUESTOS

## IMPUESTO A LOS DÉBITOS Y CRÉDITOS

**24,2%**

**\$ 3.665 M**

Millones de pesos



Los ingresos del impuesto alcanzaron \$ 3.665 millones con una variación interanual positiva de 24,2%, producto del incremento de las transacciones bancarias gravadas.

RECORD HISTÓRICO

## IMPUESTOS

## BIENES PERSONALES

17,5%



La recaudación de este impuesto alcanzó **\$ 2.049** millones con un crecimiento interanual de **17,5%**.

Este mes operó el vencimiento de presentación e ingreso del saldo de declaración jurada para personas físicas con participación en sociedades con cierre de ejercicio diciembre y el gravamen por la tenencia de acciones y participaciones societarias.

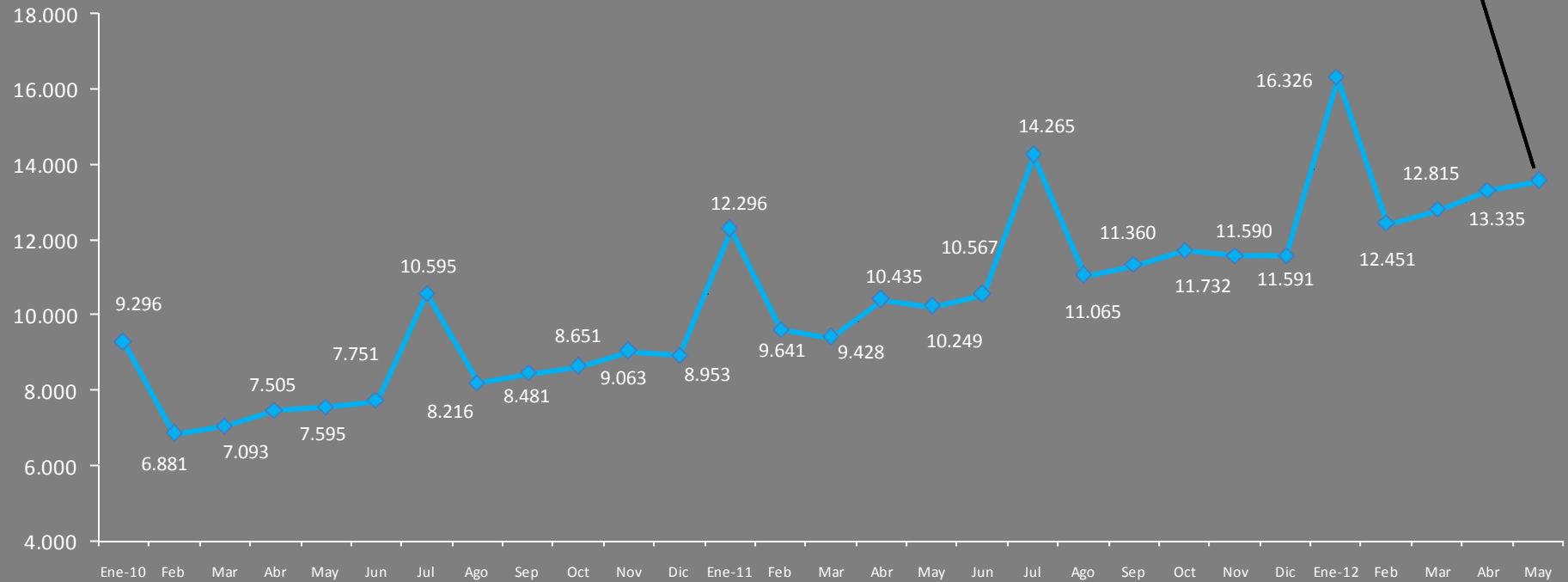
El impuesto determinado por estos conceptos aumentó interanualmente 26,8% y 19,7%, respectivamente.



# SISTEMA DE SEGURIDAD SOCIAL

**32,5%**

Millones de pesos



**\$ 13.585 M**



32,5%

## SISTEMA DE SEGURIDAD SOCIAL

Concepto	May-12	May-11	Dif.	Var. %
<b>Seguridad Social</b>	<b>13.585</b>	<b>10.249</b>	<b>3.336</b>	<b>32,5</b>
Aportes Personales	5.407	3.920	1.488	38,0
Contribuciones Patronales	7.773	5.705	2.068	36,2
Otros ingresos Seguridad Social 1/	580	806	-225	-28,0
Otros SIPA (-)	176	181	-5	-2,9

1/ Incluye Monotributo Previsional y regímenes de regularización para trabajadores autónomos y monotributistas (Leyes nro. 24.476 y 25.865).

Los Recursos Presupuestarios, que contienen los conceptos que son derivados exclusivamente a Organismos del Estado alcanzaron \$ 13.585 millones con una variación interanual de 32,5%, debido al aumento de la remuneración, del empleo registrado y de la base imponible.

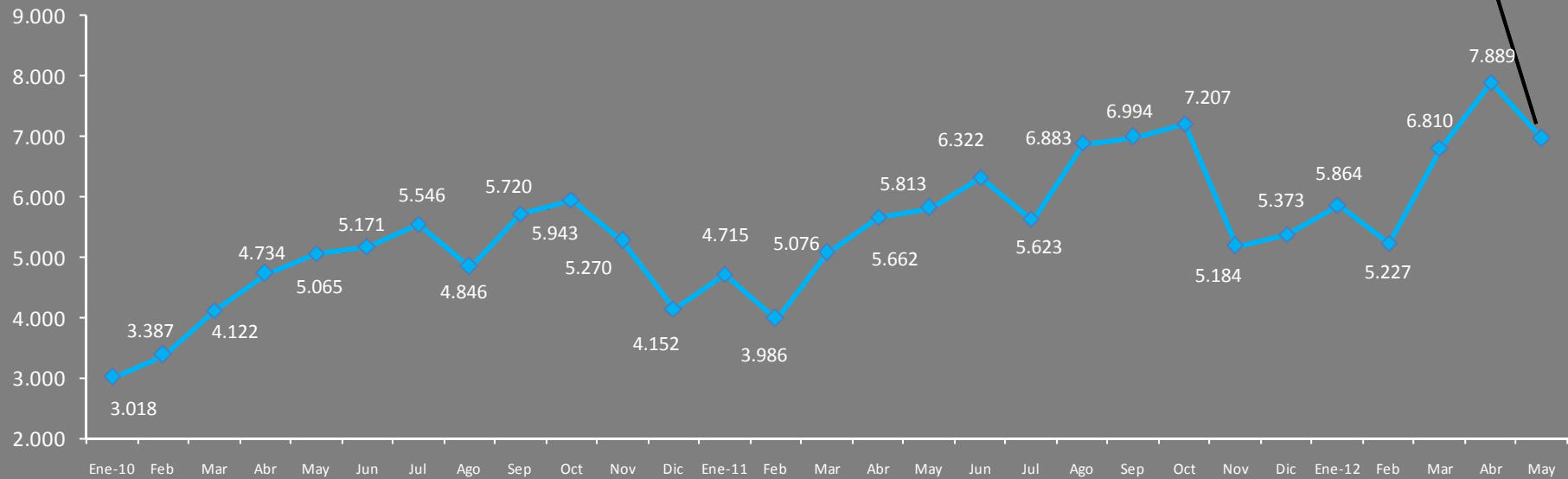
## COMERCIO EXTERIOR

19,8%

\$ 6.966 M

Concepto	May-12	May-11	Dif.	Var. %
<b>Comercio Exterior</b>	<b>6.966</b>	<b>5.813</b>	<b>1.152</b>	<b>19,8</b>
Derechos de Exportación	5.768	4.667	1.100	23,6
Derechos de Importación y Otros	1.198	1.146	52	4,5

Millones de pesos



## COMERCIO EXTERIOR



23,6%

### DERECHOS DE EXPORTACIÓN

Los ingresos por Derechos de Exportación alcanzaron **\$ 5.768** millones, presentando una variación interanual positiva de **23,6%** respecto de mayo de 2011.

Los principales aumentos se registraron en: Combustibles minerales (principalmente Petróleo), Residuos y desperdicios de las industrias alimentarias (fundamentalmente Pellets y Harina de tortas de soja) y Cereales (en especial Maíz).



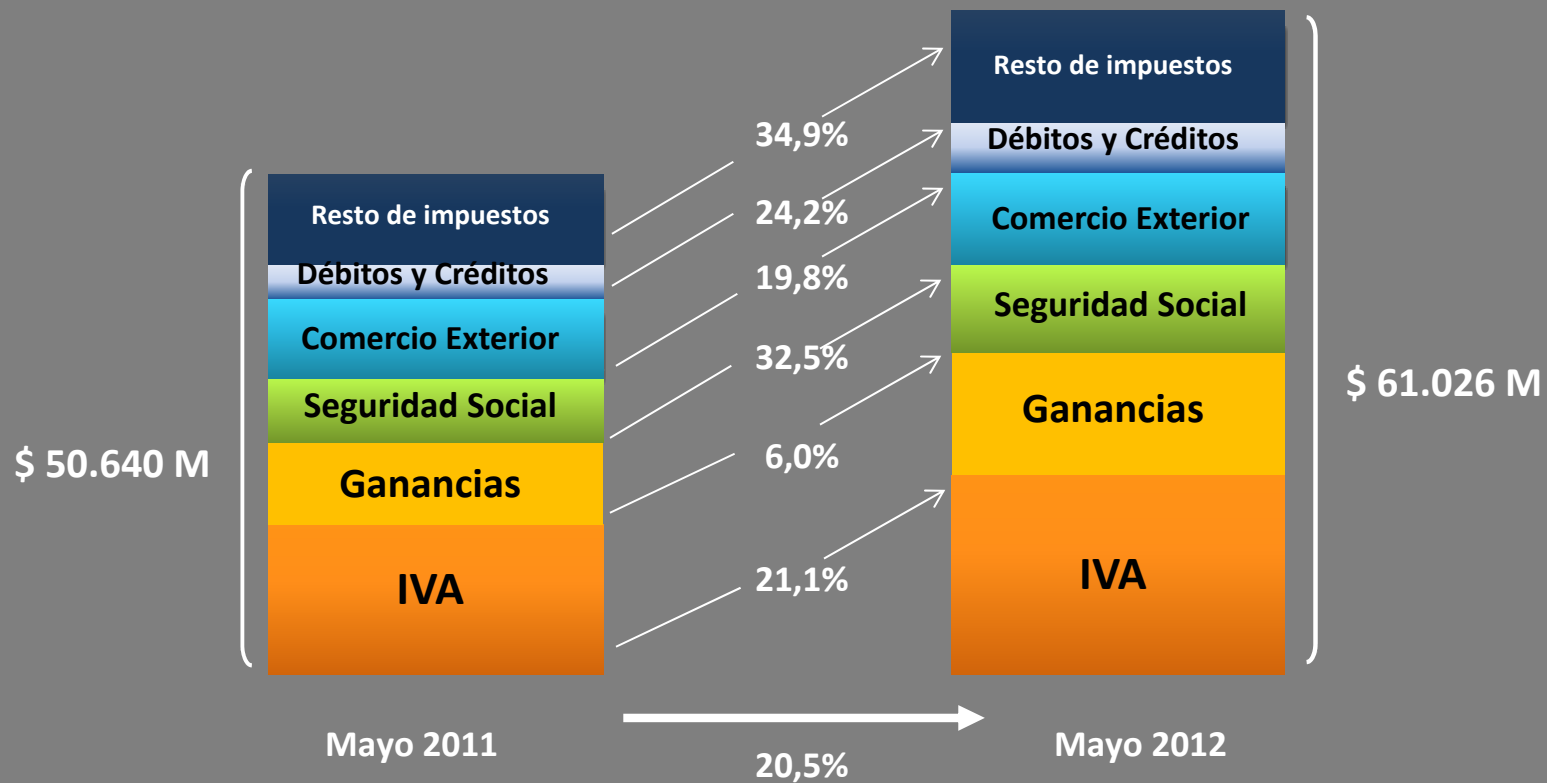
4,5%

### DERECHOS DE IMPORTACIÓN Y OTROS

La recaudación de Derechos de Importación y otros alcanzó **\$ 1.198** millones, presentando una variación interanual positiva de **4,5%**.

Percepción de ingresos brutos en Aduana: **\$ 263** millones.

## RECAUDACIÓN MAYO 2012



El crecimiento de la recaudación se explica principalmente por el desempeño del Sistema Seguridad Social, IVA y Derechos de Exportación. Sus incrementos respecto de mayo 2011 alcanzan el 69,3% del total.

## COMPARATIVO DE LA RECAUDACIÓN


Concepto	May-12	May-11	Dif.	Var. %
<b>Recursos Tributarios</b>	<b>61.026</b>	<b>50.640</b>	<b>10.386</b>	<b>20,5</b>
<b>Impuestos 1/</b>	<b>40.476</b>	<b>34.577</b>	<b>5.898</b>	<b>17,1</b>
IVA 2/	15.799	13.042	2.757	21,1
Impositivo	11.120	8.512	2.608	30,6
Aduanero	4.679	4.850	-171	-3,5
Devoluciones (-)	0	320	-320	-100,0
Ganancias	14.883	14.040	843	6,0
Débitos y Créditos	3.665	2.951	714	24,2
Resto de impuestos 3/	6.127	4.543	1.584	34,9
<b>Seguridad Social</b>	<b>13.585</b>	<b>10.249</b>	<b>3.336</b>	<b>32,5</b>
<b>Comercio Exterior</b>	<b>6.966</b>	<b>5.813</b>	<b>1.152</b>	<b>19,8</b>
Derechos de Exportación	5.768	4.667	1.100	23,6
Derechos de Importación y Otros	1.198	1.146	52	4,5

1/ Recaudación neta de devoluciones, reintegros fiscales y reembolsos.

2/ Recaudación neta de devoluciones.

3/ Recaudación neta de reintegros. Incluye Internos, Combustibles Líquidos y GNC, Bienes Personales, Facilidades de pago pendiente de distribución y otros.

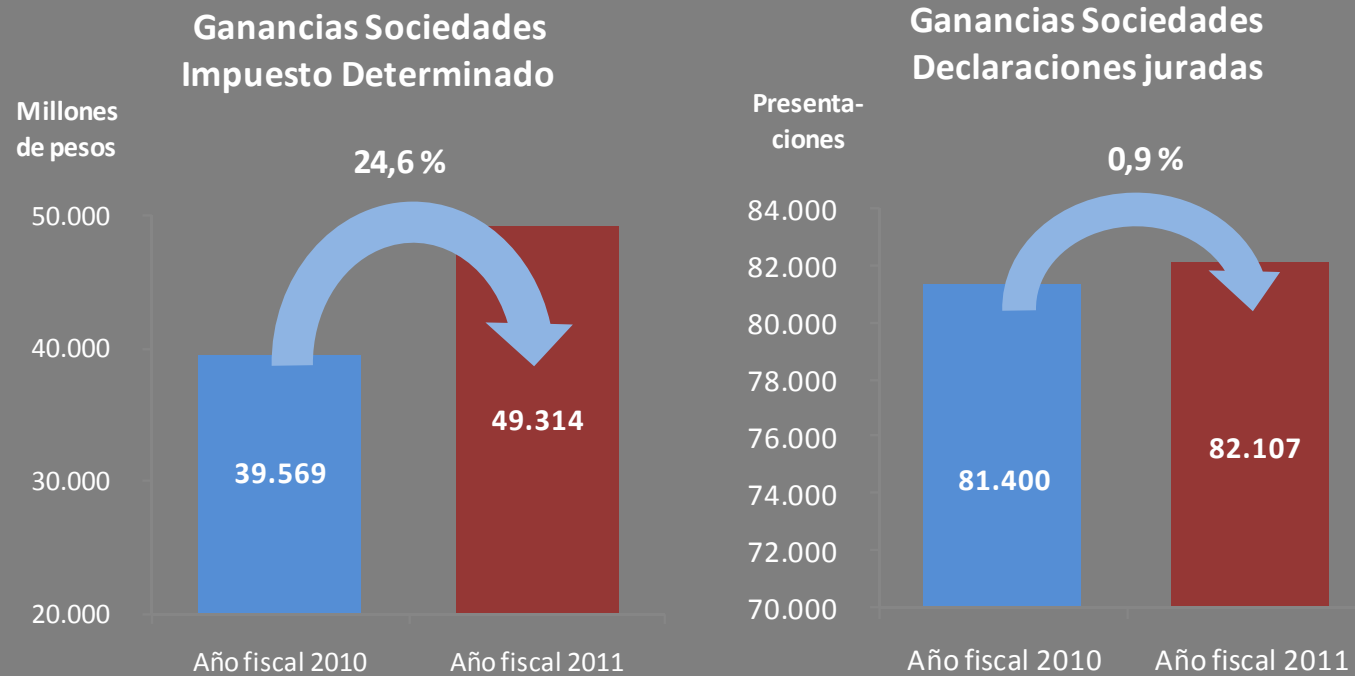
## RECAUDACIÓN POR UNIDAD DE GESTIÓN

<i>Unidad de gestión</i>	<i>MAYO 2012</i>	<i>Estructura %</i>
<b>IMPOSITIVA</b>	35.096	54%
<b>ADUANA</b>	12.667	19%
<b>SEG. SOCIAL</b>	17.961	27%
 <b>AFIP</b> ADMINISTRACION FEDERAL	<b>65.724</b>	<b>100%</b>

Nota: La recaudación Impositiva es neta de devoluciones, reintegros fiscales y reembolsos. Los ingresos de Aduana incluyen Derechos de Exportación, Derechos de Importación y Otros, e IVA, Ganancias, Internos y Combustibles percibidos por Aduana. La recaudación de Seguridad Social incluye Obras Sociales, ART y Seguro Colectivo de Vida.

## ANEXO RESULTADO DEL VENCIMIENTO. GANANCIAS SOCIEDADES

El impuesto determinado por las sociedades con cierre de ejercicio en el mes de diciembre aumentó 24,6%. Los contribuyentes presentaron 82.107 declaraciones juradas por el año fiscal 2011, manteniendo los niveles del año anterior.





## ANEXO RESULTADO DEL VENCIMIENTO. GANANCIAS SOCIEDADES

Por actividad económica se destacan los incrementos absolutos obtenidos en el impuesto determinado en Industria Manufacturera, Intermediación financiera y otros servicios financieros y Comercio al por mayor y al por menor. Estas tres actividades explican el 68,9% del aumento total del impuesto determinado.

### IMPUESTO A LAS GANANCIAS SOCIEDADES

Cierre de ejercicio diciembre. Impuesto determinado por actividad económica

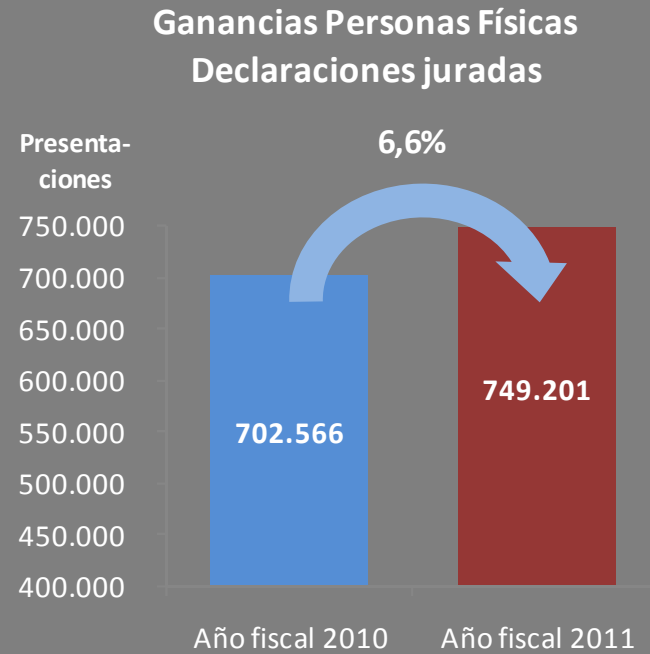
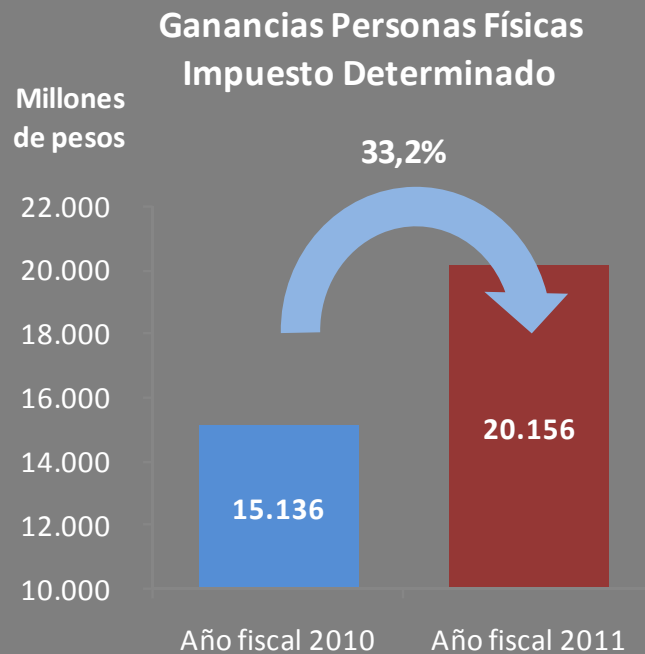
Años fiscales 2011 y 2010

En millones de pesos

Actividad Económica	Año Fiscal 2011	Año Fiscal 2010	Dif.	Var. %
<b>TOTAL</b>	<b>49.314</b>	<b>39.569</b>	<b>9.745</b>	<b>24,6</b>
A y B - Agricultura, ganadería, caza y silvicultura. Pesca y servicios conexos	1.118	916	202	22,0
C - Explotación de minas y canteras	8.836	8.424	412	4,9
D - Industria manufacturera	14.224	10.623	3.601	33,9
E - Electricidad, gas y agua	898	1.015	(117)	-11,5
F - Construcción	1.662	1.299	364	28,0
G - Comercio al por mayor y al por menor, reparación de vehículos automotores, motocicletas efectos personales y enseres domésticos	4.113	2.910	1.203	41,3
H - Servicios de hotelería y restaurantes	184	124	59	47,6
I - Servicios de transporte, de almacenamiento y de comunicaciones	6.420	5.432	988	18,2
J - Intermediación financiera y otros servicios financieros	7.588	5.682	1.906	33,5
K - Servicios inmobiliarios, empresariales y de alquiler	2.465	1.735	730	42,1
Otras actividades	1.806	1.408	398	28,2

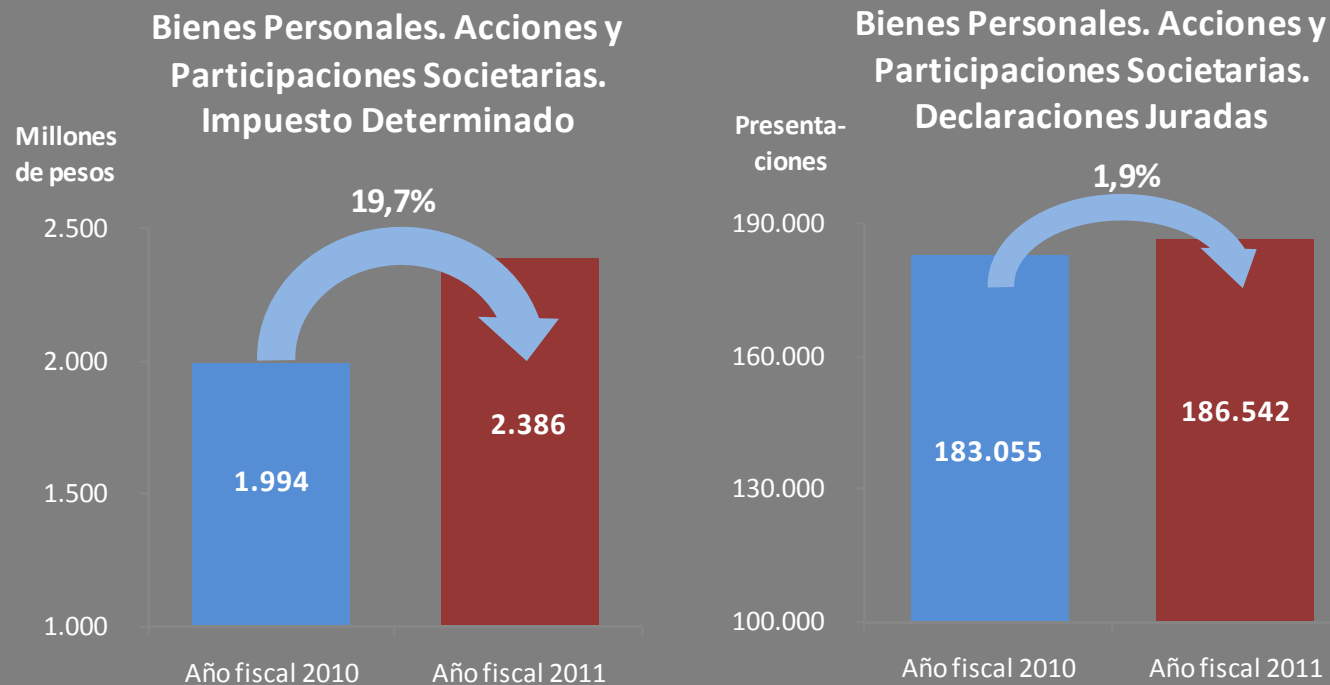
## ANEXO RESULTADO DEL VENCIMIENTO. GANANCIAS PERSONAS FÍSICAS

El impuesto determinado en las presentaciones efectuadas en los meses de abril y mayo (personas físicas sin y con participación en sociedades con cierre de ejercicio diciembre) creció interanualmente 33,2%. Los contribuyentes presentaron 749.201 declaraciones juradas por el año fiscal 2011, que implicó un incremento de 6,6% con respecto a las presentadas en el año anterior.



## ANEXO RESULTADO DEL VENCIMIENTO. ACCIONES Y PARTICIPACIONES

El impuesto determinado por acciones y participaciones societarias aumentó interanualmente 19,7%. Los contribuyentes presentaron 186.542 declaraciones juradas por el año fiscal 2011, que implicó un incremento de 1,9% con respecto al año anterior.



## ANEXO RESULTADO DEL VENCIMIENTO. BIENES PERSONALES PERSONAS FISICAS

El impuesto determinado en las presentaciones efectuadas en los meses de abril y mayo (personas físicas sin y con participación en sociedades con cierre de ejercicio diciembre) creció interanualmente 26,8%. Los contribuyentes presentaron 613.738 declaraciones juradas por el año fiscal 2011, que implicó un incremento de 12,0% con respecto a las presentadas en el año anterior.

