

RECAUDACIÓN TRIBUTARIA

Marzo 2016



CONCEPTO	Mar-16	Mar-15	Dif.	Var. %
Recursos Tributarios	137.762	105.400	32.362	30,7
Impuestos 1/	89.333	69.544	19.789	28,5
IVA Neto 2/	45.859	33.907	11.952	35,3
Impositivo	29.836	24.138	5.698	23,6
Aduanero	16.134	9.771	6.363	65,1
Devoluciones (-)	111	3	109	--
Ganancias	24.454	20.939	3.515	16,8
Débitos y Créditos	9.892	6.876	3.016	43,9
Resto de impuestos 3/	9.128	7.823	1.305	16,7
Seguridad Social	36.998	28.403	8.596	30,3
Comercio Exterior	11.431	7.453	3.978	53,4
Derechos de Exportación	6.604	4.660	1.945	41,7
Derechos de Importación y Otros	4.827	2.793	2.033	72,8

-- Porcentaje mayor a 1.000 (mil).

1/ Recaudación neta de devoluciones, reintegros fiscales y reembolsos.

2/ Recaudación neta de devoluciones.

3/ Recaudación neta de reintegros. Incluye Internos, Combustibles Líquidos y GNC, Bienes Personales, Facilidades de pago pendiente de distribución y otros.

Los Recursos Tributarios alcanzaron **\$ 137.762 Millones** con una variación interanual de **30,7%**.

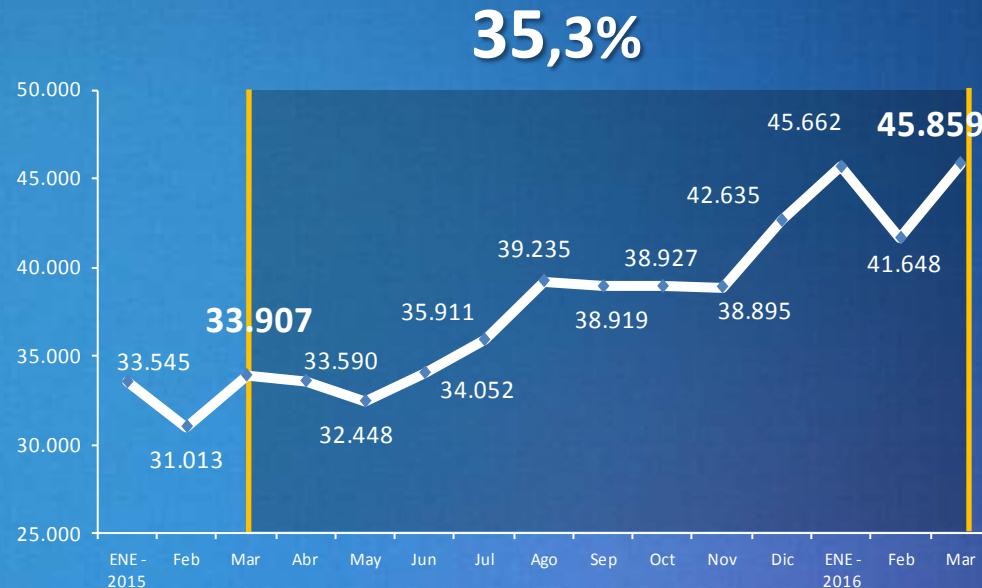


Recursos tributarios

\$ 137.762

30,7%

Los ingresos del IVA Neto alcanzaron **\$ 45.859 millones** con una variación interanual de **35,3%** constituyendo el mayor valor de la serie al superar la marca alcanzada en enero de 2016 de \$ 45.662 millones.



IVA

IMPOSITIVO

\$ 29.836

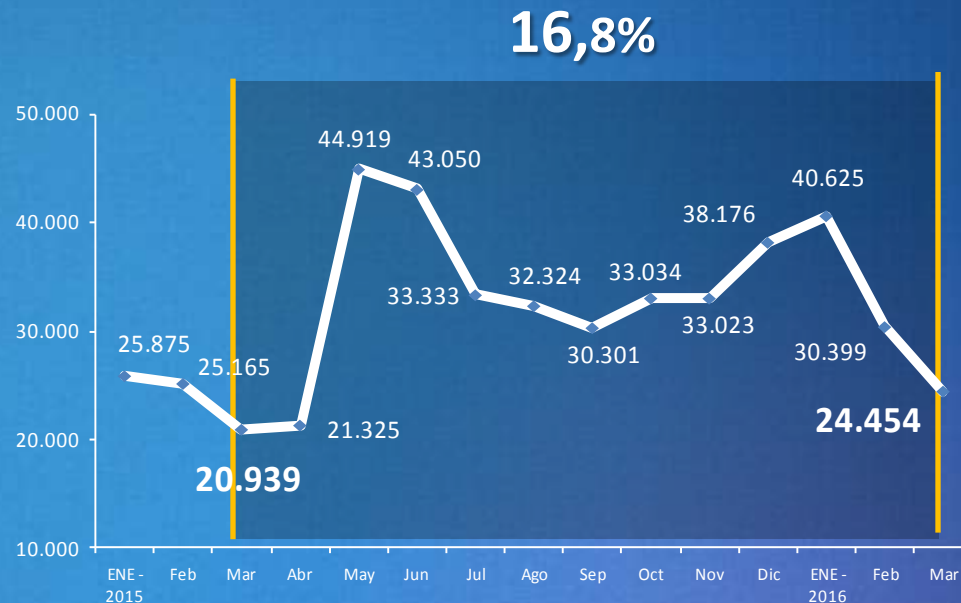
23,6%

ADUANERO

\$ 16.134

65,1%

La recaudación del Impuesto a las **Ganancias** alcanzó **\$ 24.454 millones** con una variación interanual de **16,8%**.



Ganancias

**PAGOS DIRECTOS Y
RETENCIONES DGI**

\$ 21.923

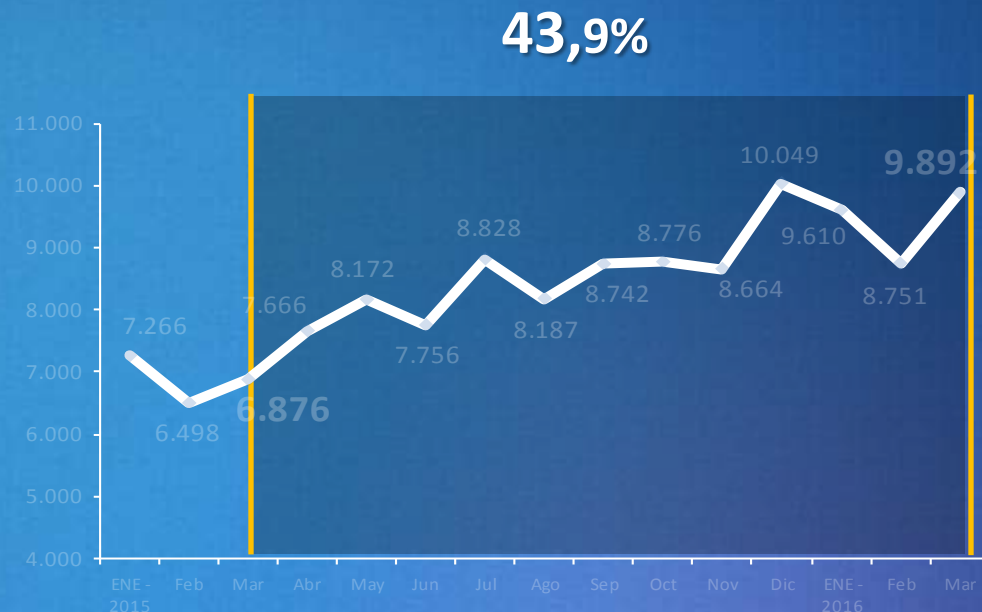
12,0%

RETENCIONES DGA

\$ 2.531

86,5%

Los ingresos del impuesto alcanzaron
\$ 9.892 millones con una
variación interanual de **43,9%**.



Créditos y Débitos en Cuenta Corriente

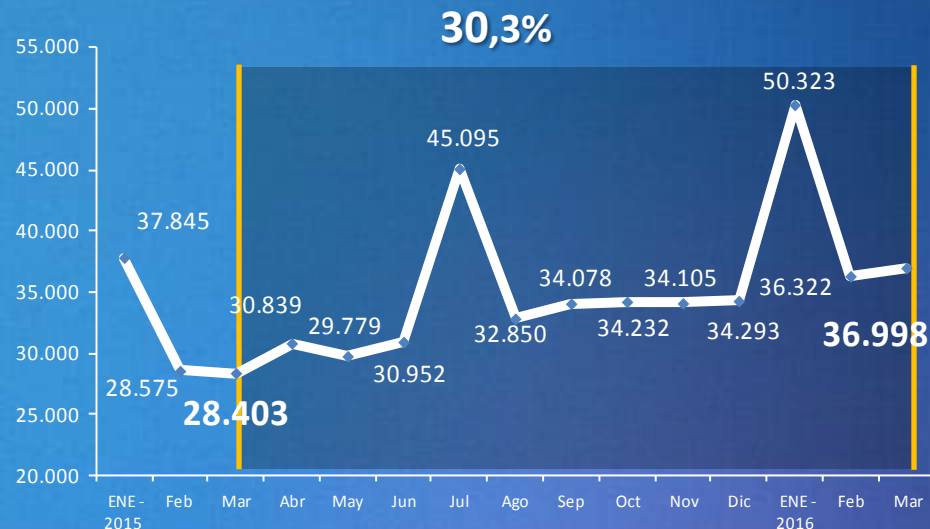
\$ 9.892

43,9%

Los recursos presupuestarios, que comprenden los conceptos que son derivados exclusivamente a Organismos del Estado alcanzaron **\$ 36.998 millones** con una variación interanual de **30,3%**.

Sistema de seguridad social Marzo 2016 y 2015 En millones de pesos

Concepto	Mar 16	Mar 15	Dif.	Var. %
Seguridad Social	36.998	28.403	8.596	30,3
Aportes Personales	14.422	11.421	3.001	26,3
Contribuciones Patronales	21.713	17.629	4.084	23,2
Otros ingresos Seguridad Social	1.652	1.044	607	58,2
Otros SIPA (-)	788	1.691	-903	-53,4



Sistema de Seguridad Social

\$ 36.998

30,3%

La recaudación de **Derechos de importación y otros** alcanzó **\$ 4.827 millones** con una variación interanual de **72,8%**, constituyendo mayor valor de la serie al superar la marca alcanzada en enero de 2016 de \$ 3.937 millones.

La recaudación de **Derechos de exportación** alcanzó **\$ 6.604 millones** con una variación interanual de **41,7%**.

Comercio Exterior	DERECHOS DE IMPORTACIÓN Y OTROS	\$ 4.827	72,8%
	DERECHOS DE EXPORTACIÓN	\$ 6.604	41,7%

RECAUDACIÓN TRIBUTARIA

Marzo 2016

