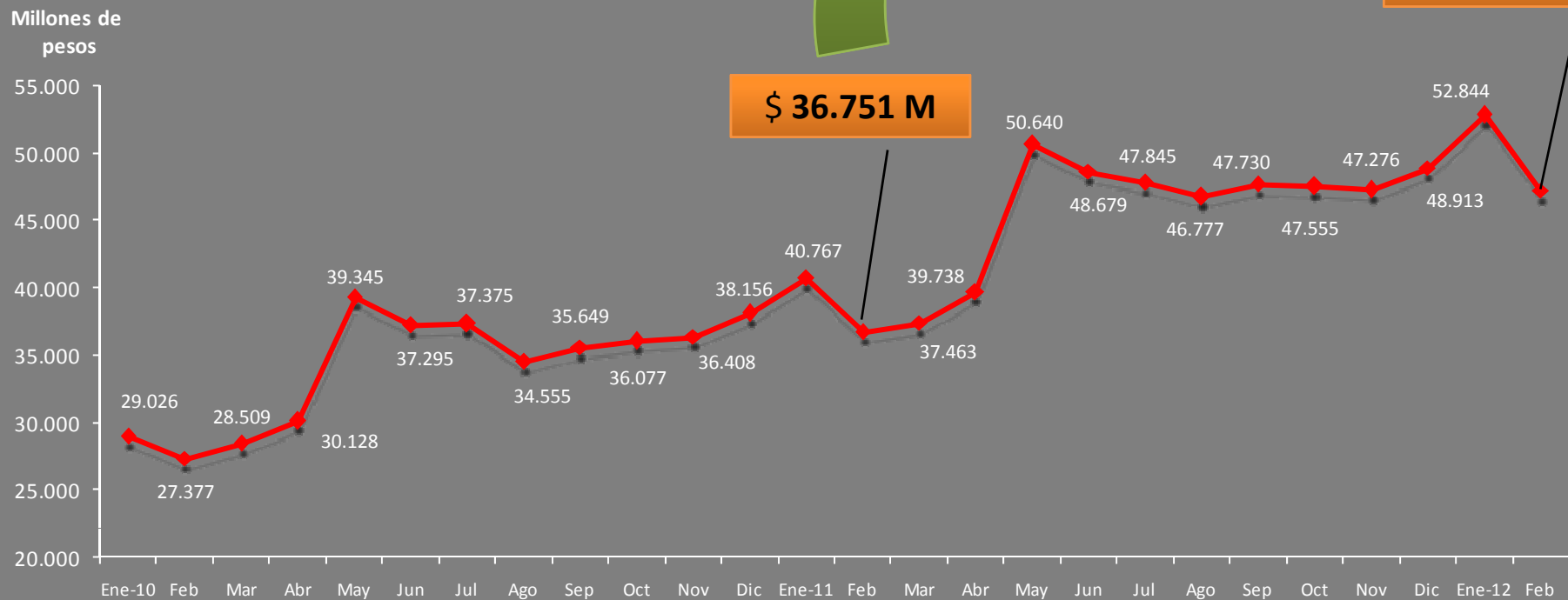


Recaudación mensual – Febrero 2012

El total recaudado en febrero 2012 ascendió a **\$ 51.594** millones, en tanto que los Recursos Tributarios que recauda la AFIP (aquellos destinados al Sector Público) alcanzaron **\$ 47.282** millones, con un crecimiento interanual de 28,7%.

RECAUDACIÓN FEBRERO 2012



Total gestión AFIP: \$ 51.594 millones.

Recursos Tributarios: \$ 47.282 millones con un crecimiento interanual de 28,7%.

RECAUDACIÓN FEBRERO 2012

MAYORES INCREMENTOS

Derechos de Exportación	+ 37,8%	\$ 4.164 millones
Seguridad Social	+ 29,1%	\$ 12.451 millones
Ganancias	+ 28,8%	\$ 8.848 millones
IVA	+ 28,5%	\$ 13.731 millones

COMERCIO EXTERIOR

31,2%

\$ 5.227 M

Concepto	Feb-12	Feb-11	Dif.	Var. %
Comercio Exterior	5.227	3.986	1.242	31,2
Derechos de Exportación	4.164	3.023	1.142	37,8
Derechos de Importación y Otros	1.063	963	100	10,4

Millones de pesos



COMERCIO EXTERIOR



37,8%

DERECHOS DE EXPORTACIÓN

Los ingresos por Derechos de Exportación alcanzaron **\$ 4.164** millones, presentando una variación interanual positiva de **37,8%** respecto de febrero de 2011.

Los principales aumentos se registraron en: Combustibles minerales (en especial Petróleo), Grasas y aceites animales y vegetales (fundamentalmente Aceite de girasol y soja) y Residuos y desperdicios de las industria alimentarias (principalmente Harinas de tortas de soja) .



10,4%

DERECHOS DE IMPORTACIÓN Y OTROS

La recaudación de Derechos de Importación y otros alcanzó **\$ 1.063** millones, con un incremento interanual de **10,4%**.

Atenuaron los ingresos de Comercio Exterior dos días hábiles menos de recaudación respecto de febrero de 2011.

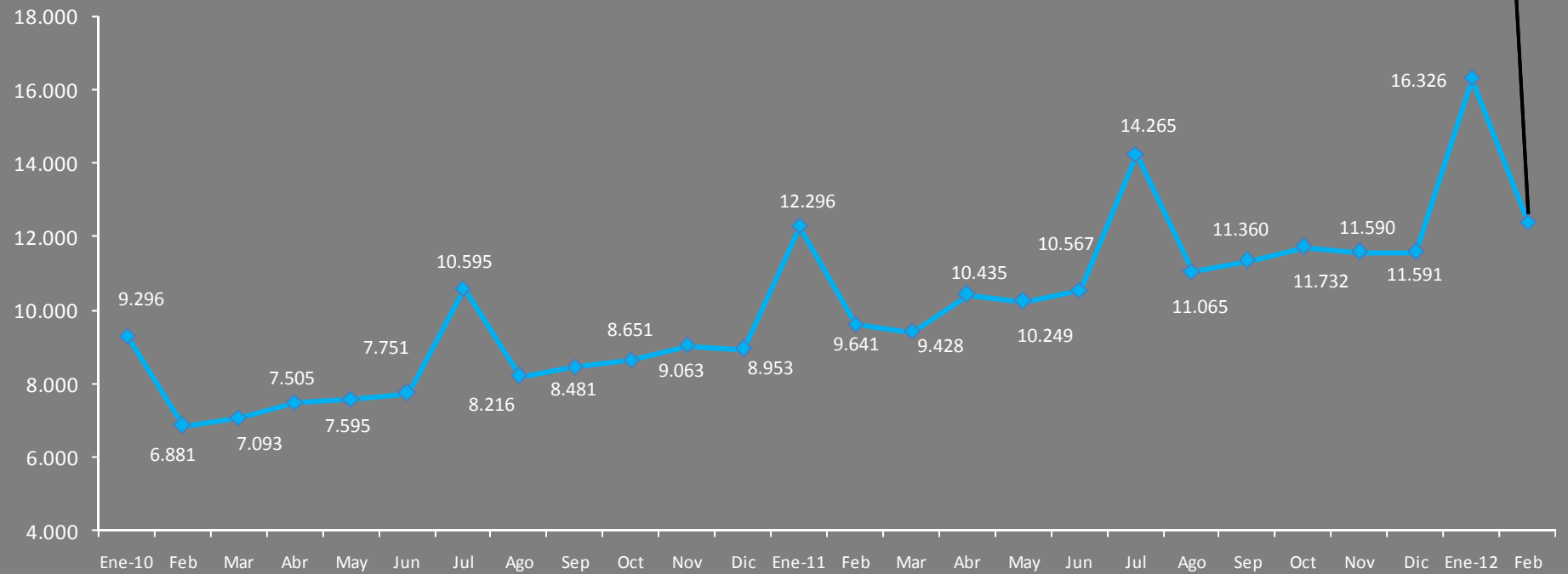
Percepción de ingresos brutos en Aduana: **\$ 205** millones.

SISTEMA DE SEGURIDAD SOCIAL

29,1%

\$ 12.451 M

Millones de pesos





29,1%

SISTEMA DE SEGURIDAD SOCIAL

Concepto	Feb-12	Feb-11	Dif.	Var. %
Seguridad Social	12.451	9.641	2.810	29,1
Aportes Personales	4.865	3.603	1.262	35,0
Contribuciones Patronales	7.162	5.405	1.757	32,5
Otros ingresos Seguridad Social 1/	569	765	-196	-25,7
Otros SIPA (-)	144	132	12	9,1

1/ Incluye Monotributo Previsional y regímenes de regularización para trabajadores autónomos y monotributistas (Leyes nro. 24.476 y 25.865).

Los Recursos Presupuestarios, que contienen los conceptos que son derivados exclusivamente a Organismos del Estado alcanzaron \$ 12.451 millones con una variación interanual de 29,1%, debido al aumento de la remuneración, del empleo registrado y de la base imponible.

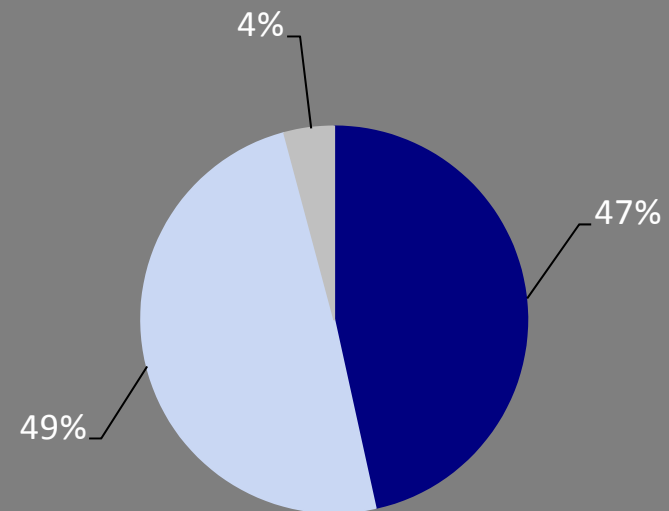
IMPUESTOS

La recaudación de este impuesto alcanzó **\$ 8.848** millones con un crecimiento interanual de **28,8%**. La variación positiva obedece a los mayores ingresos en concepto anticipos de Sociedades y Personas Físicas debido al crecimiento del impuesto determinado del período fiscal 2010. Incidió además, el mayor monto recaudado en concepto de retenciones.

La suba de los montos de las deducciones personales vigente desde marzo de 2011, atenuó el incremento de los ingresos por retenciones sobre sueldos.

GANANCIAS

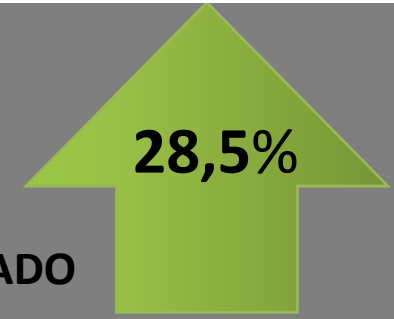
28,8%



- Pagos directos
- Retenciones Impositivas
- Retenciones Aduaneras

IMPUESTOS

IMPUESTO AL VALOR AGREGADO



\$ 13.731 M

Millones de pesos



IMPUESTOS

IMPUESTO AL VALOR AGREGADO



28,5%

Concepto	Feb-12	Feb-11	Dif.	Var. %
IVA Bruto	13.881	11.042	2.840	25,7
Impositivo	10.001	7.278	2.723	37,4
Aduanero	3.880	3.764	116	3,1
Devoluciones (-)	150	353	-203	-57,5
IVA Neto	13.731	10.689	3.043	28,5

Los ingresos del IVA Neto alcanzaron en este mes \$ 13.731 millones con una variación interanual de 28,5%. El IVA Impositivo creció 37,4%, en tanto que el IVA Aduanero presentó una variación de 3,1%. Los ingresos aduaneros se vieron atenuados por 2 días hábiles menos de recaudación respecto a Febrero 2011.

IMPUESTOS

IMPUESTO A LOS DÉBITOS Y CRÉDITOS

22,5%

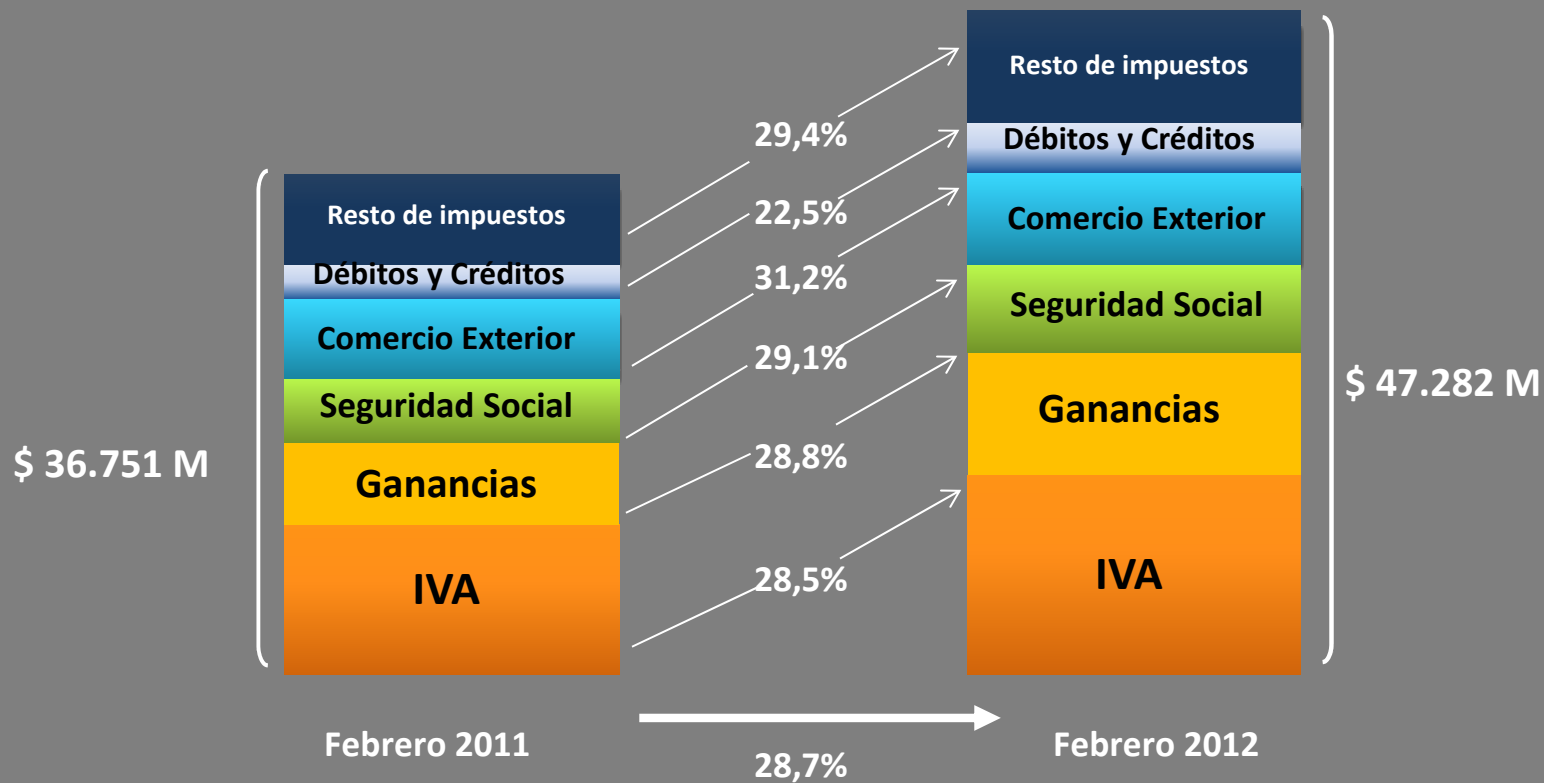
\$ 3.210 M

Millones de pesos



Los ingresos del impuesto alcanzaron \$ 3.210 millones con una variación interanual positiva de 22,5%, producto del incremento de las transacciones bancarias gravadas. La variación interanual se vió atenuada por un día hábil menos incluido en el vencimiento.

RECAUDACIÓN FEBRERO 2012



El crecimiento de la recaudación se explica principalmente por el desempeño de IVA, Ganancias y Contribuciones Patronales. Sus incrementos respecto de febrero 2011 alcanzan el 64,4% del total.

COMPARATIVO DE LA RECAUDACIÓN


Concepto	Feb-12	Feb-11	Dif.	Var. %
Recursos Tributarios	47.282	36.751	10.532	28,7
Impuestos 1/	29.604	23.124	6.480	28,0
IVA 2/	13.731	10.689	3.043	28,5
Impositivo	10.001	7.278	2.723	37,4
Aduanero	3.880	3.764	116	3,1
Devoluciones (-)	150	353	-203	-57,5
Ganancias	8.848	6.868	1.980	28,8
Débitos y Créditos	3.210	2.619	590	22,5
Resto de impuestos 3/	3.816	2.948	867	29,4
Seguridad Social	12.451	9.641	2.810	29,1
Comercio Exterior	5.227	3.986	1.242	31,2
Derechos de Exportación	4.164	3.023	1.142	37,8
Derechos de Importación y Otros	1.063	963	100	10,4

1/ Recaudación neta de devoluciones, reintegros fiscales y reembolsos.

2/ Recaudación neta de devoluciones.

3/ Recaudación neta de reintegros. Incluye Internos, Combustibles Líquidos y GNC, Bienes Personales, Facilidades de pago pendiente de distribución y otros.

RECAUDACIÓN POR UNIDAD DE GESTIÓN

<i>Unidad de gestión</i>	<i>FEBRERO 2012</i>	<i>Estructura %</i>
IMPOSITIVA	25.222	49%
ADUANA	9.843	19%
SEG. SOCIAL	16.530	32%
 AFIP ADMINISTRACION FEDERAL	51.594	100%

Nota: La recaudación Impositiva es neta de devoluciones, reintegros fiscales y reembolsos. Los ingresos de Aduana incluyen Derechos de Exportación, Derechos de Importación y Otros, e IVA, Ganancias, Internos y Combustibles percibidos por Aduana. La recaudación de Seguridad Social incluye Obras Sociales, ART y Seguro Colectivo de Vida.