

Recaudación mensual – Enero 2012

El total recaudado en enero 2012 ascendió a **\$ 58.269** millones, en tanto que los Recursos Tributarios que recauda la AFIP (aquellos destinados al Sector Público) alcanzaron **\$ 52.844** millones, con un crecimiento interanual de 29,6%.

RECORD HISTÓRICO

RECAUDACIÓN ENERO 2012



Total gestión AFIP: \$ 58.269 millones.

Recursos Tributarios: \$ 52.844 millones con un crecimiento interanual de 29,6%.

RECAUDACIÓN ENERO 2012

RECAUDACIÓN RECORD

RECORD ANTERIOR

Recursos Tributarios	\$ 52.844 millones	\$ 50.640 millones (mayo 2011)
Seguridad Social	\$ 16.326 millones	\$ 14.265 millones (julio 2011)
IVA	\$ 15.133 millones	\$ 15.088 millones (noviembre 2011)

MAYORES INCREMENTOS

Ganancias	+ 33,6%	\$ 9.502 millones
Seguridad Social	+ 32,8%	\$ 16.326 millones

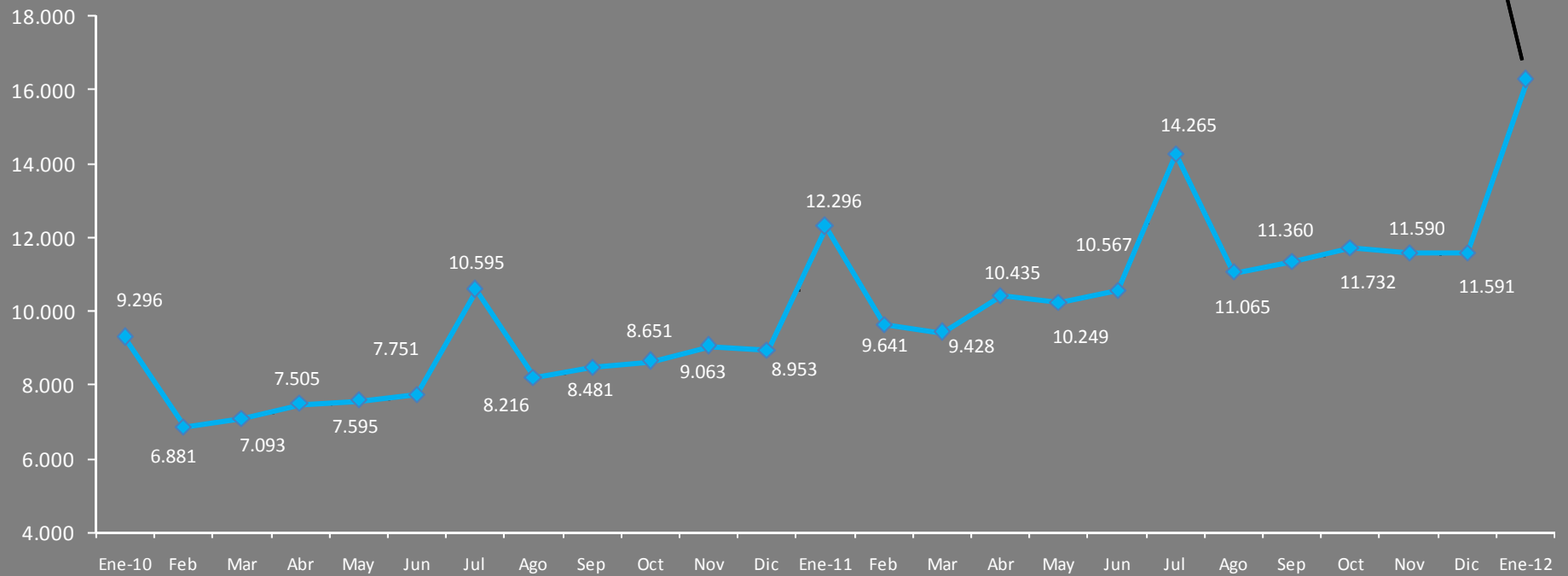
RECORD HISTÓRICO

SISTEMA DE SEGURIDAD SOCIAL

32,8%

\$ 16.326 M

Millones de pesos



RECORD HISTÓRICO

SISTEMA DE SEGURIDAD SOCIAL

32,8%

Concepto	Ene-12	Ene-11	Dif.	Var. %
Seguridad Social	16.326	12.296	4.030	32,8
Aportes Personales	6.433	4.674	1.759	37,6
Contribuciones Patronales	9.334	6.974	2.361	33,9
Otros ingresos Seguridad Social 1/	591	783	-192	-24,5
Otros SIPA (-)	32	135	-103	-76,2

1/ Incluye Monotributo Previsional y regímenes de regularización para trabajadores autónomos y monotributistas (Leyes nro. 24.476 y 25.865).

Los Recursos Presupuestarios, que contienen los conceptos que son derivados exclusivamente a Organismos del Estado alcanzaron \$ 16.326 millones con una variación interanual de 32,8%, debido al aumento de la remuneración, del empleo registrado y de la base imponible.

RECORD HISTÓRICO

IMPUESTOS

IMPUESTO AL VALOR AGREGADO

27,8%

\$ 15.133 M

Millones de pesos



RECORD HISTÓRICO

IMPUESTOS

IMPUESTO AL VALOR AGREGADO

27,8%

Concepto	Ene-12	Ene-11	Dif.	Var. %
IVA Bruto	15.483	12.337	3.146	25,5
Impositivo	11.086	8.150	2.936	36,0
Aduanero	4.397	4.187	210	5,0
Devoluciones (-)	350	500	-150	-30,0
IVA Neto	15.133	11.837	3.296	27,8

Los ingresos del IVA Neto alcanzaron en este mes \$ 15.133 millones con una variación interanual de 27,8%. El IVA Impositivo creció 36,0%, en tanto que el IVA Aduanero aumentó 5,0%.

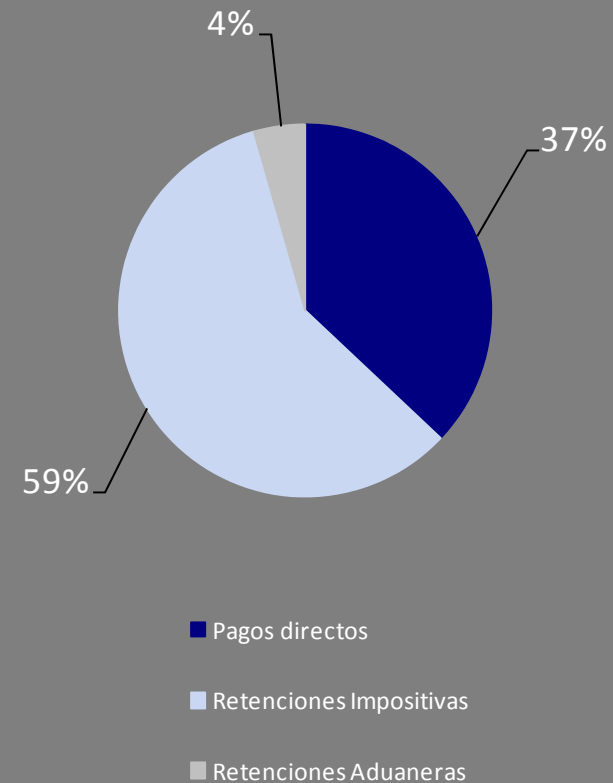
IMPUESTOS

La recaudación de este impuesto alcanzó **\$ 9.502 millones** con un crecimiento interanual de **33,6%**. La variación positiva obedece a los mayores ingresos en concepto anticipos de sociedades debido al crecimiento del impuesto determinado del período fiscal 2010. Incidió además, el mayor monto recaudado en concepto de retenciones.

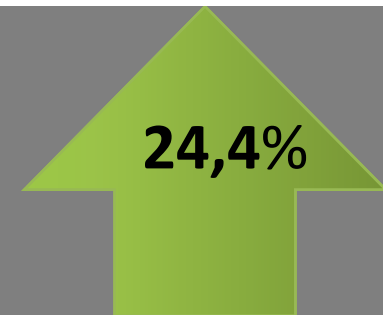
La suba de los montos de las deducciones personales vigente desde marzo de 2011, atenuó el incremento de los ingresos por retenciones sobre sueldos.

GANANCIAS

33,6%



COMERCIO EXTERIOR



Concepto	Ene-12	Ene-11	Dif.	Var. %
Comercio Exterior	5.864	4.715	1.148	24,4
Derechos de Exportación	4.622	3.605	1.017	28,2
Derechos de Importación y Otros	1.242	1.110	132	11,9

\$ 5.864 M

Millones de pesos



COMERCIO EXTERIOR



28,2%

DERECHOS DE EXPORTACIÓN

Los ingresos por Derechos de Exportación alcanzaron **\$ 4.622 millones**, presentando una variación interanual positiva de **28,2%** respecto de enero de 2011.

Las principales aumentos se registraron en: Combustibles minerales (principalmente Petróleo), Semillas y frutos oleaginosos (en especial Porotos de soja) y Residuos y desperdicios de las industrias alimentarias (fundamentalmente Harinas de tortas de soja)



11,9%

DERECHOS DE IMPORTACIÓN Y OTROS

La recaudación de Derechos de Importación y otros alcanzó **\$ 1.242 millones**, con un incremento interanual de **11,9%**. El aumento obedece al crecimiento de las importaciones y a un mayor tipo de cambio.

Percepción de ingresos brutos en Aduana: **\$ 232 millones.**

IMPUESTOS

IMPUESTO A LOS DÉBITOS Y CRÉDITOS

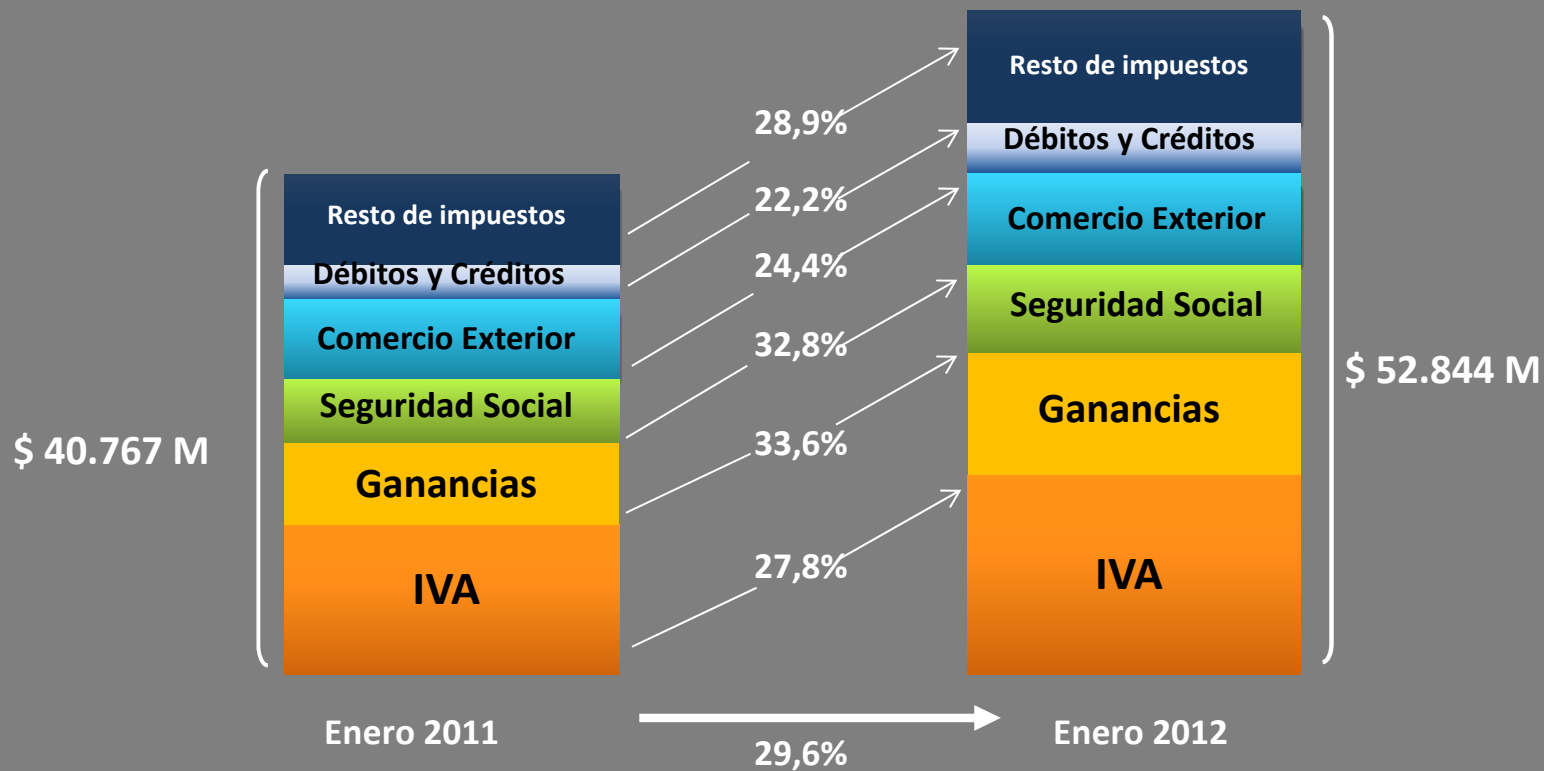
22,2%

\$ 3.253 M



Los ingresos del impuesto alcanzaron \$ 3.253 millones con una variación interanual positiva de 22,2%, producto del incremento de las transacciones bancarias gravadas. La variación interanual se vió atenuada por dos días hábiles menos incluidos en el vencimiento.

RECAUDACIÓN ENERO 2012



El crecimiento de la recaudación se explica principalmente por el desempeño de IVA, Ganancias y Contribuciones Patronales. Sus incrementos respecto de enero 2011 alcanzan el 66,6% del total.

COMPARATIVO DE LA RECAUDACIÓN


Concepto	Ene-12	Ene-11	Dif.	Var. %
Recursos Tributarios	52.844	40.767	12.077	29,6
Impuestos 1/	30.654	23.756	6.898	29,0
IVA 2/	15.133	11.837	3.296	27,8
Impositivo	11.086	8.150	2.936	36,0
Aduanero	4.397	4.187	210	5,0
Devoluciones (-)	350	500	-150	-30,0
Ganancias	9.502	7.111	2.391	33,6
Débitos y Créditos	3.253	2.662	592	22,2
Resto de impuestos 3/	2.765	2.146	620	28,9
Seguridad Social	16.326	12.296	4.030	32,8
Comercio Exterior	5.864	4.715	1.148	24,4
Derechos de Exportación	4.622	3.605	1.017	28,2
Derechos de Importación y Otros	1.242	1.110	132	11,9

1/ Recaudación neta de devoluciones, reintegros fiscales y reembolsos.

2/ Recaudación neta de devoluciones.

3/ Recaudación neta de reintegros. Incluye Internos, Combustibles Líquidos y GNC, Bienes Personales, Facilidades de pago pendiente de distribución y otros.

RECAUDACIÓN POR UNIDAD DE GESTIÓN

<i>Unidad de gestión</i>	<i>ENERO 2012</i>	<i>Estructura %</i>
IMPOSITIVA	25.723	44%
ADUANA	11.071	19%
SEG. SOCIAL	21.476	37%
 ADMINISTRACION FEDERAL	58.269	100%

Nota: La recaudación Impositiva es neta de devoluciones, reintegros fiscales y reembolsos. Los ingresos de Aduana incluyen Derechos de Exportación, Derechos de Importación y Otros, e IVA, Ganancias, Internos y Combustibles percibidos por Aduana. La recaudación de Seguridad Social incluye Obras Sociales, ART y Seguro Colectivo de Vida.