

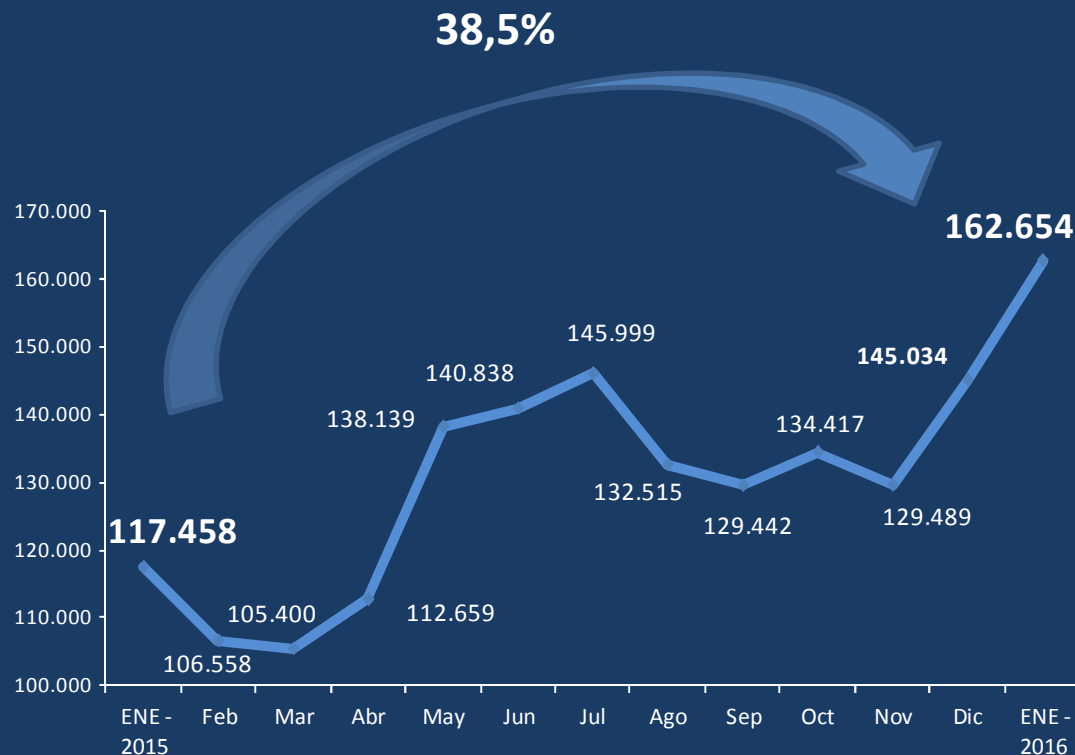
Concepto	Ene-16	Ene-15	Dif.	Var. %
Recursos Tributarios	162.654	117.458	45.196	38,5
Impuestos 1/	103.536	72.431	31.105	42,9
IVA Neto 2/	45.662	33.545	12.117	36,1
Ganancias	40.625	25.875	14.750	57,0
Débitos y Créditos	9.610	7.266	2.343	32,2
Resto de impuestos 3/	7.639	5.745	1.895	33,0
Seguridad Social	50.323	37.845	12.477	33,0
Comercio Exterior	8.795	7.182	1.613	22,5
Derechos de Exportación	4.859	4.344	515	11,9
Derechos de Importación y Otros	3.937	2.839	1.098	38,7

1/ Recaudación neta de devoluciones, reintegros fiscales y reembolsos.

2/ Recaudación neta de devoluciones.

3/ Recaudación neta de reintegros. Incluye Internos, Combustibles Líquidos y GNC, Bienes Personales, Facilidades de pago pendiente de distribución y otros.

Los **Recursos Tributarios** alcanzaron **\$ 162.654 millones** con una variación interanual de **38,5%** constituyendo el mayor valor de la serie al superar la marca alcanzada en julio de 2015 de **\$ 145.999 millones**

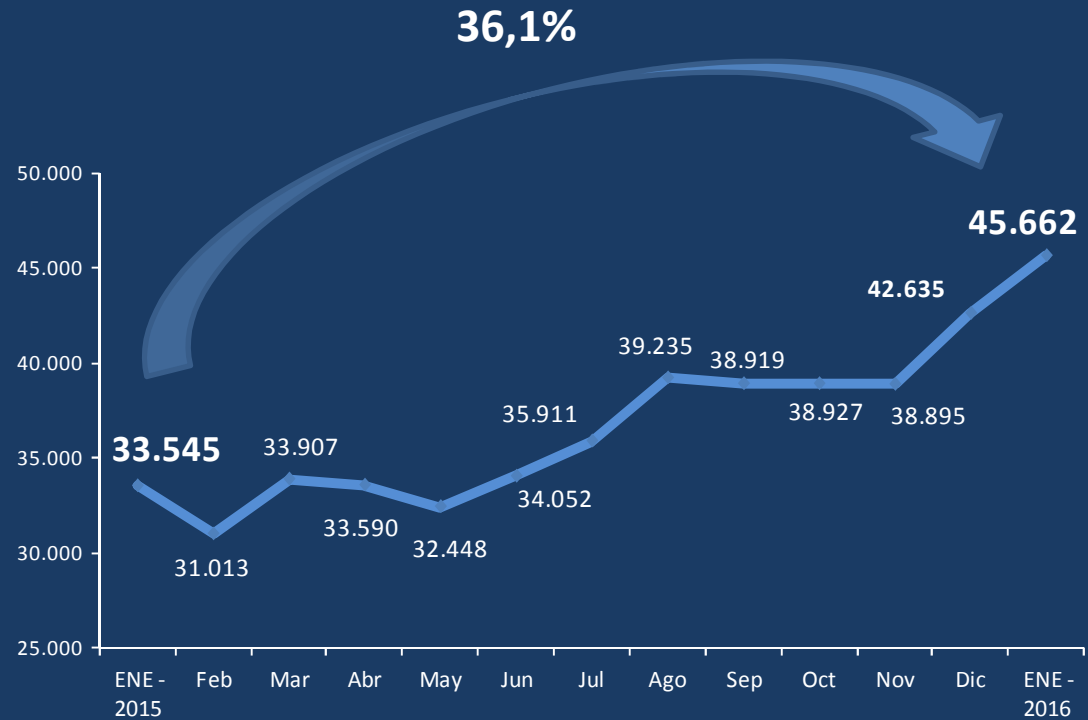


Recursos Tributarios

\$ 162.654

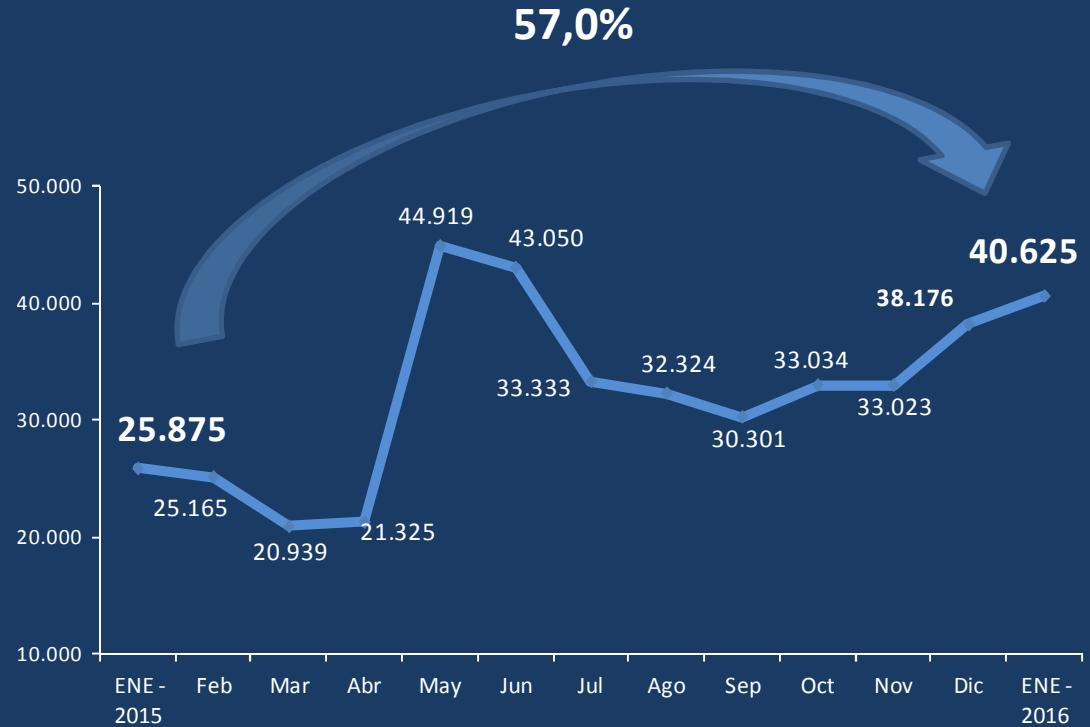
38,5%

Los ingresos del **IVA Neto** alcanzaron **\$ 45.662 millones** con una variación interanual de **36,1%** constituyendo el mayor valor de la serie al superar la marca alcanzada en diciembre de 2015 de \$ 42.635 millones



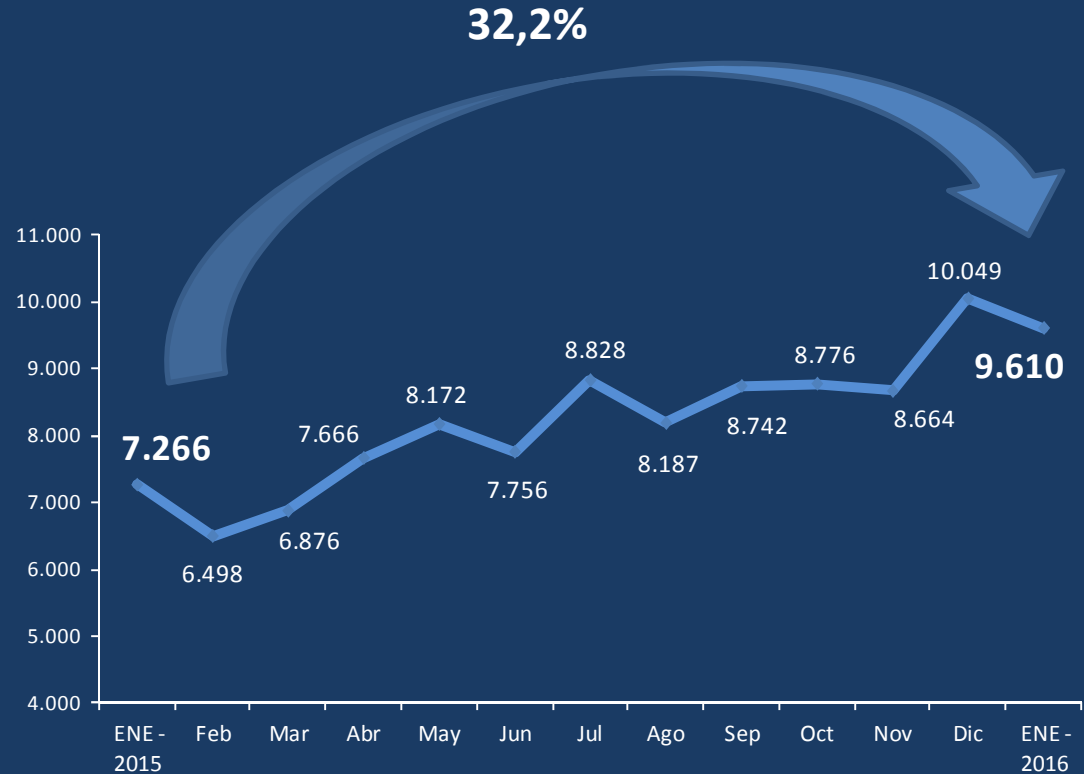
IVA	IMPOSITIVO	\$ 32.252	24,5%
	ADUANERO	\$ 13.552	48,9%

La recaudación del Impuesto a las **Ganancias** alcanzó **\$ 40.625 millones** con una variación interanual de 57,0%.



Ganancias	PAGOS DIRECTOS Y RETENCIONES DGI	\$ 38.578	57,3%
	RETENCIONES DGA	\$ 2.047	51,1%

Los ingresos del impuesto alcanzaron **\$ 9.610 millones** con una variación interanual de **32,2%**.



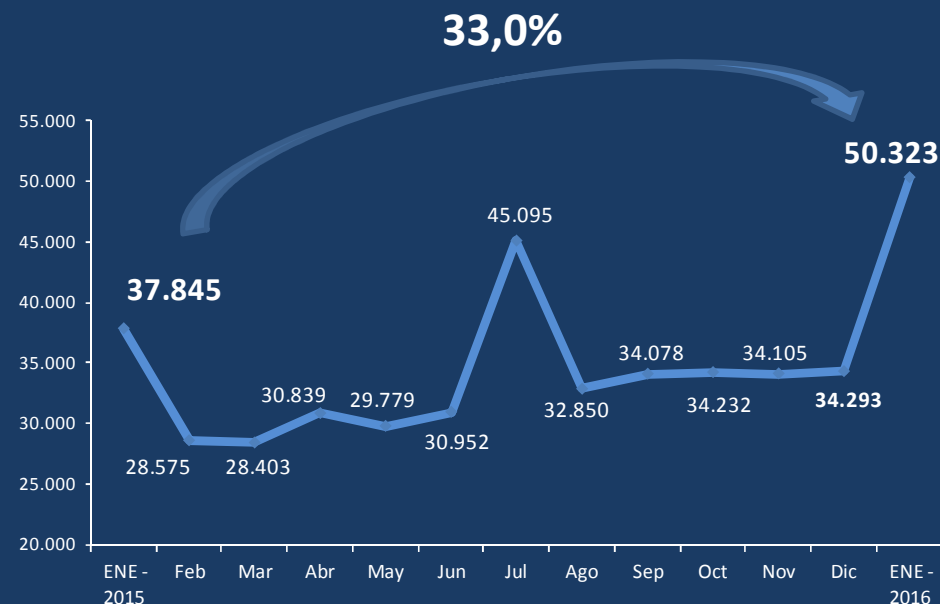
Créditos y Débitos en Cuenta Corriente

\$ 9.610

32,2%

Los recursos presupuestarios, que comprenden los conceptos que son derivados exclusivamente a Organismos del Estado alcanzaron **\$ 50.323 millones** con una variación interanual de 33,0% constituyendo mayor valor de la serie al superar la marca alcanzada en julio de 2015 de \$ 45.095 millones.

Concepto	Ene 16	Ene 15	Dif.	Var. %
Seguridad Social	50.323	37.845	12.477	33,0
Aportes Personales	20.106	15.423	4.683	30,4
Contribuciones Patronales	28.638	21.898	6.740	30,8
Otros ingresos Seguridad Social	1.355	1.009	346	34,3
Otros SIPA (-)	-224	484	-708	-146,2



Sistema de Seguridad Social

\$ 50.323

33,0%

La recaudación de **Derechos de importación y otros** alcanzó **\$ 3.937 millones** con una variación interanual de 38,7% constituyendo mayor valor de la serie al superar la marca alcanzada en diciembre de 2015 de \$ 3.731 millones.

La recaudación de **Derechos de exportación** alcanzó **\$ 4.859 millones** con una variación interanual de 11,9%.

Comercio Exterior	DERECHOS DE IMPORTACIÓN Y OTROS	\$ 3.937	38,7%
	DERECHOS DE EXPORTACIÓN	\$ 4.859	11,9%