

**RECAUDACIÓN
TRIBUTARIA**



30,1%

\$117.458 M

ENERO 2015

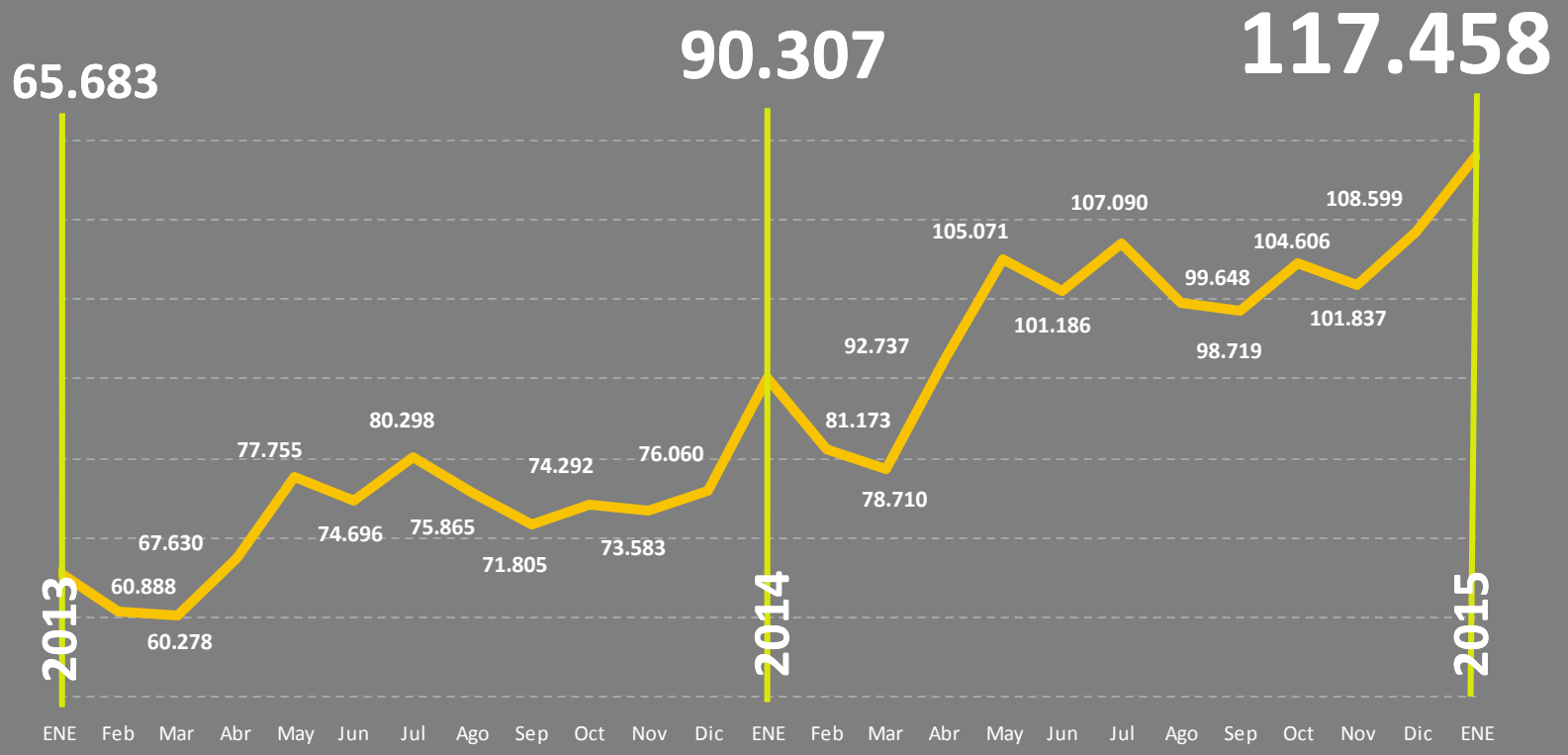
Recaudación mensual – Enero 2015

El total recaudado en enero 2015 ascendió a **\$ 131.441** millones, en tanto que los Recursos Tributarios que recauda la AFIP (aquellos destinados al Sector Público) alcanzaron **\$ 117.458** millones, con un crecimiento interanual de 30,1%.

RECURSOS TRIBUTARIOS

30,1%

Millones de pesos



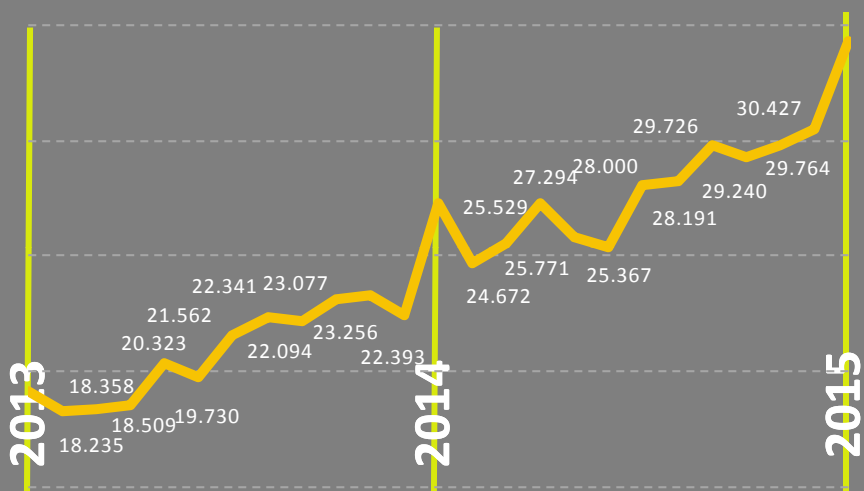
IVA NETO	\$ 33.545 M	23,2%
SEGURIDAD SOCIAL	\$ 37.845 M	34,3%
GANANCIAS	\$ 25.875 M	40,8%
DÉBITOS Y CRÉDITOS	\$ 7.266 M	26,4%
DERECHOS DE IMPORTACIÓN Y OTROS	\$ 2.839 M	11,6%
DERECHOS DE EXPORTACIÓN	\$ 4.344 M	8,5%

IVA NETO

23,2%

Millones de pesos

19.128 **27.221** **33.545**



ENE Feb Mar Abr May Jun Jul Ago Sep Oct Nov Dic ENE

IVA BRUTO PRINCIPALES INCREMENTOS POR ACTIVIDAD ECONÓMICA

	Dif.	Var. %
G - Comercio al por mayor y al por menor	1.931	27,2%
C - Industria manufacturera	1.532	18,8%
K - Intermediación financiera y servicios de seguros	993	40,2%

SEGURIDAD SOCIAL

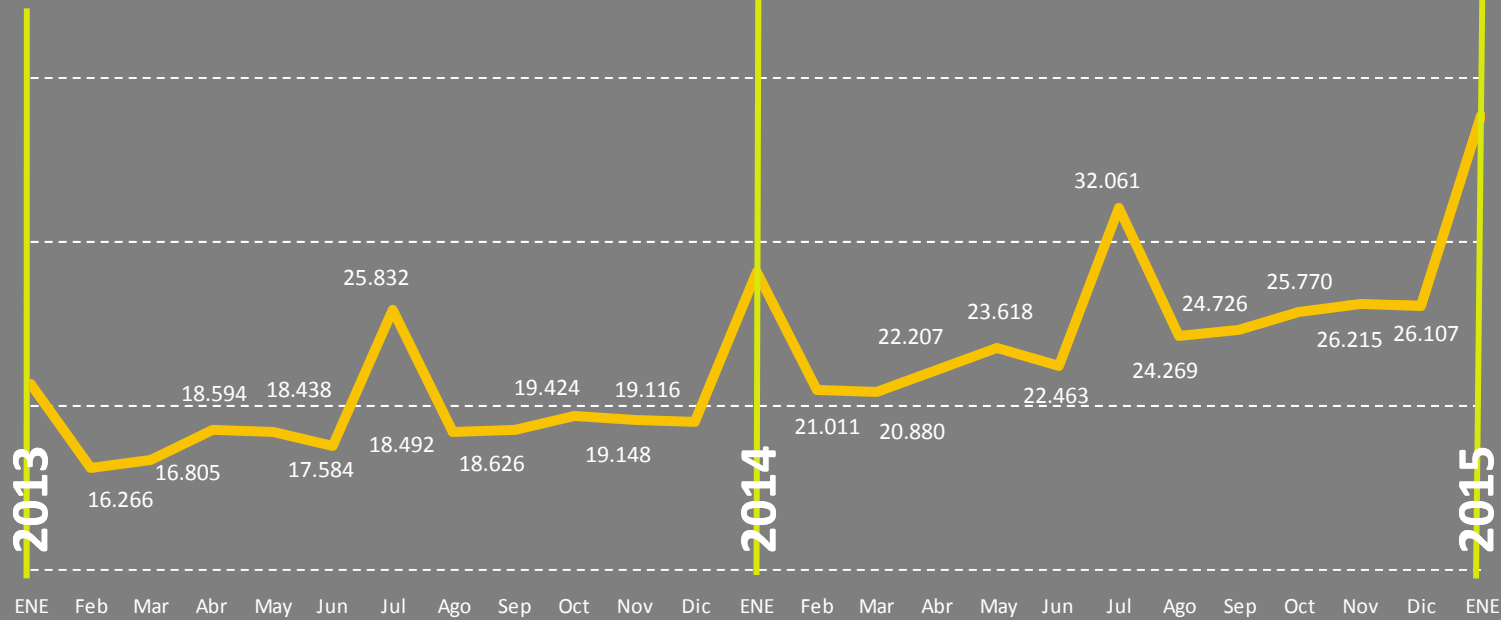
34,3%

Millones de pesos

21.442

28.176

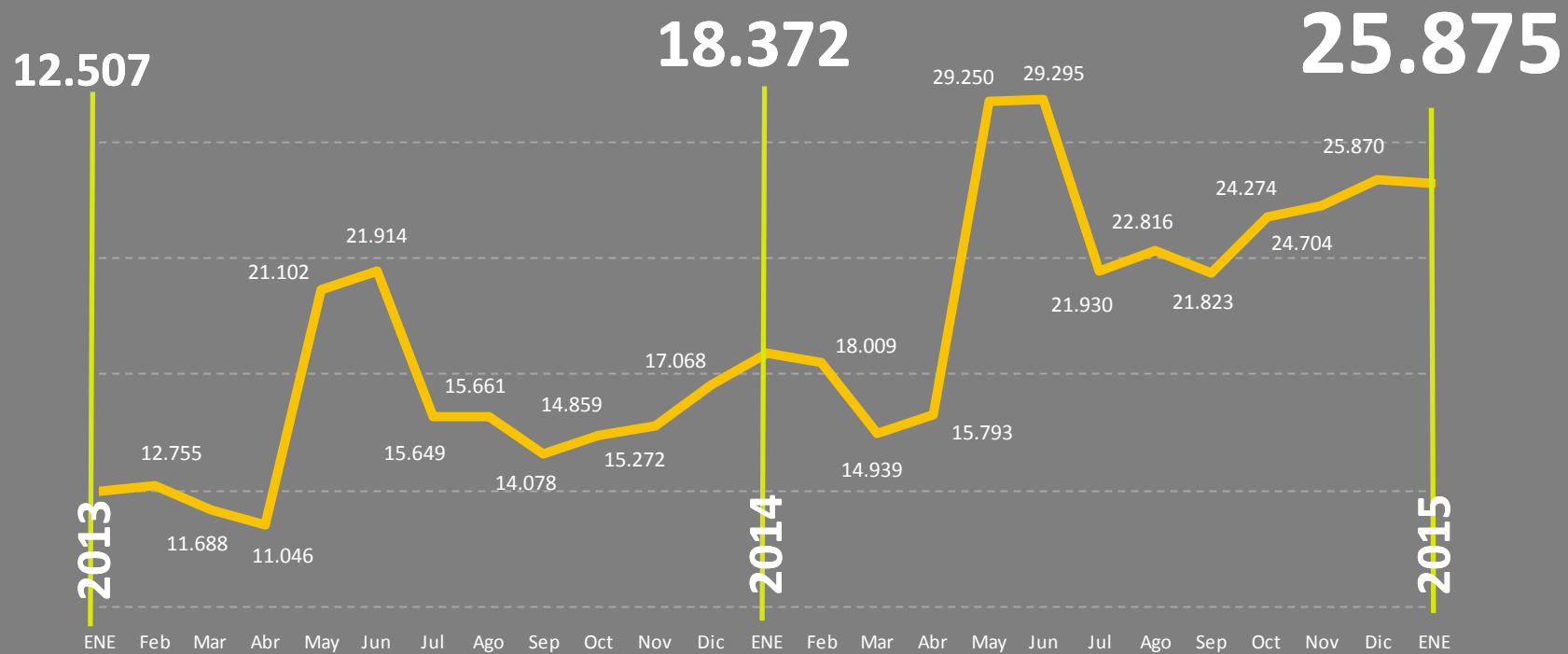
37.845



IMPUESTO A LAS GANANCIAS

40,8%

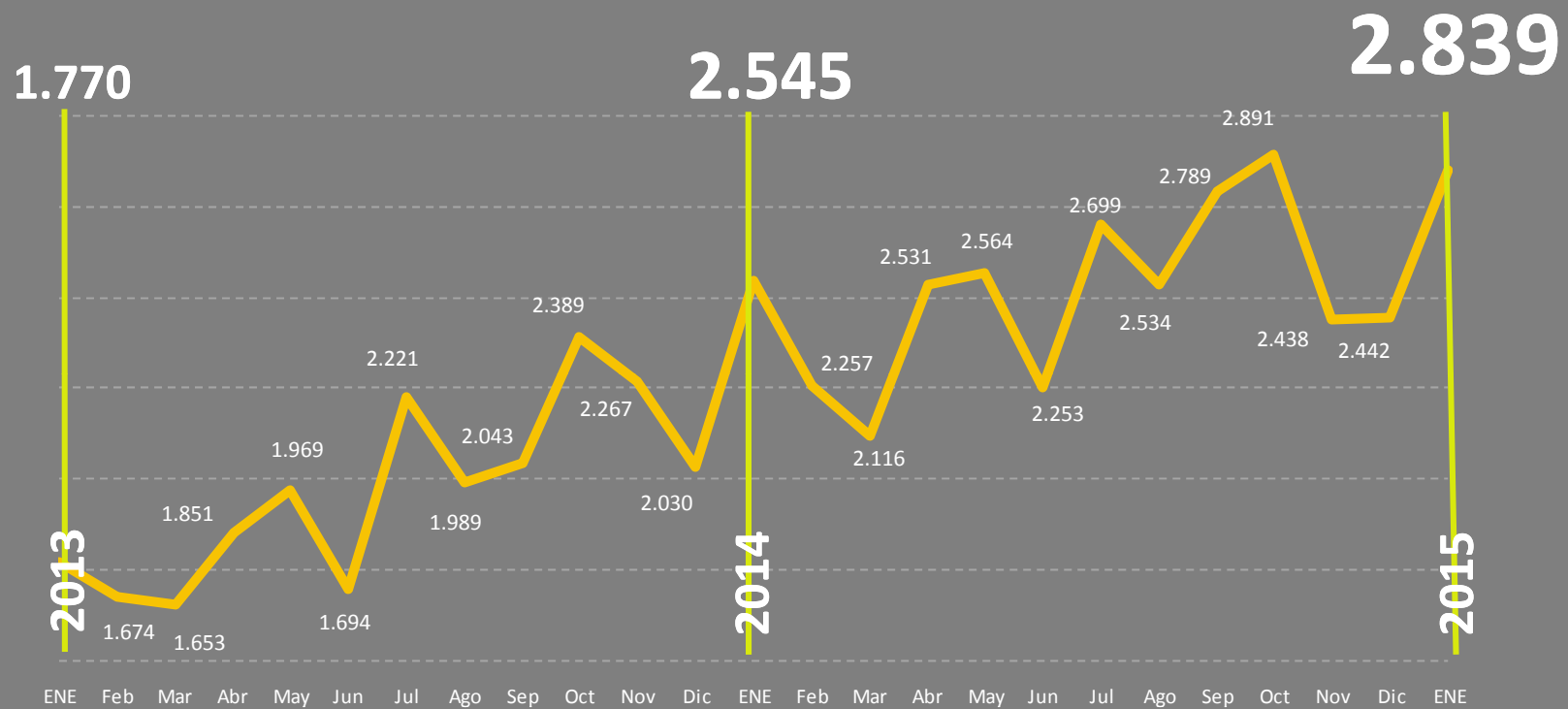
Millones de pesos



DERECHOS DE IMPORTACIÓN Y OTROS

11,6%

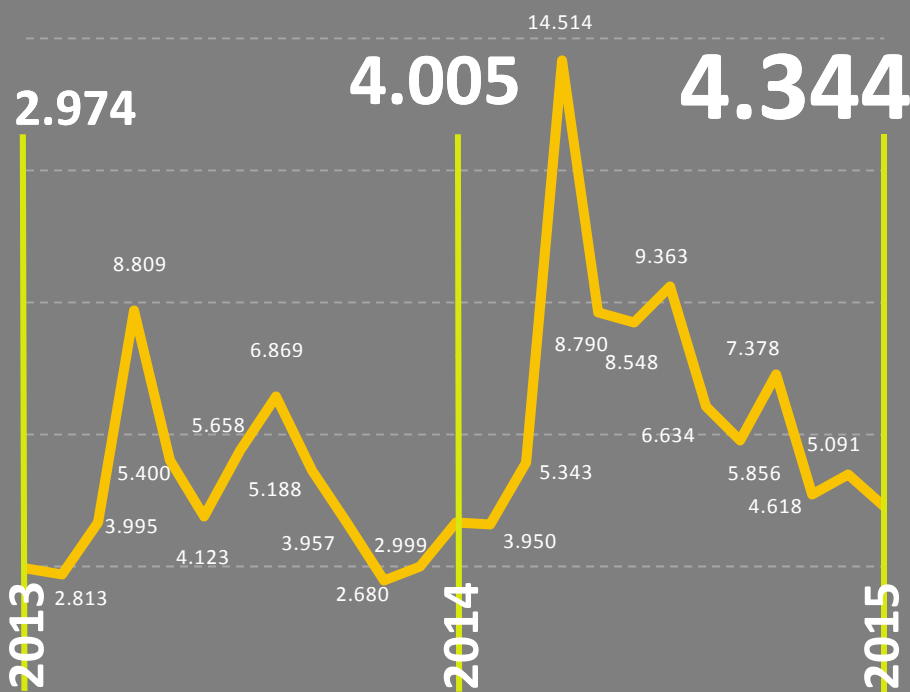
Millones de pesos



DERECHOS DE EXPORTACIÓN

8,5%

Millones de pesos



ENE Feb Mar Abr May Jun Jul Ago Sep Oct Nov Dic ENE Feb Mar Abr May Jun Jul Ago Sep Oct Nov Dic ENE

CAPÍTULOS – VARIACIONES INTERANUALES

	Dif.	Var. %
Cereales	806	230,1 %
Grasas y aceites animales o vegetales	319	118,6 %
Productos diversos de las industrias químicas	-85	-62,6 %
Pellets y desperdicios de las industrias alimentarias	-335	-20,6 %
Combustibles minerales	-498	-72,7 %

CUMPLIMIENTO DE META

META 2015

\$ 1.481.735 M

META

Enero

\$ 115.840 M

\$ 1.618 M

RECAUDADO

Enero

\$ 117.458 M

+ 1,4%

**RECAUDACIÓN
TRIBUTARIA**



30,1%

\$117.458 M

ENERO 2015