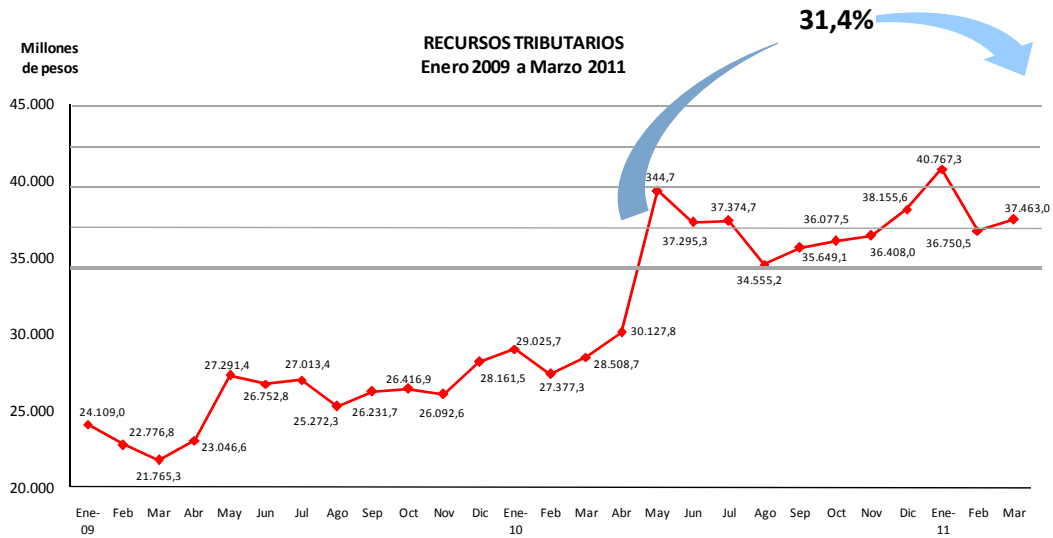
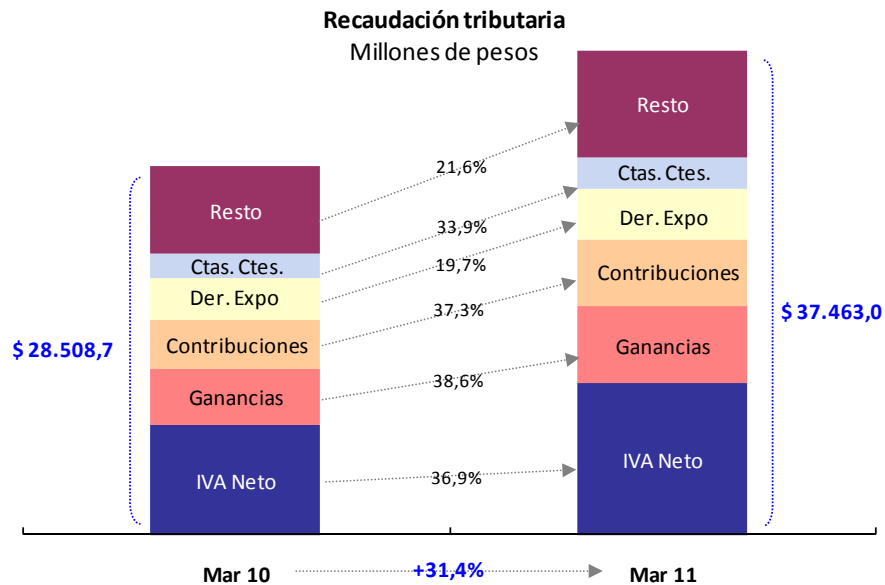


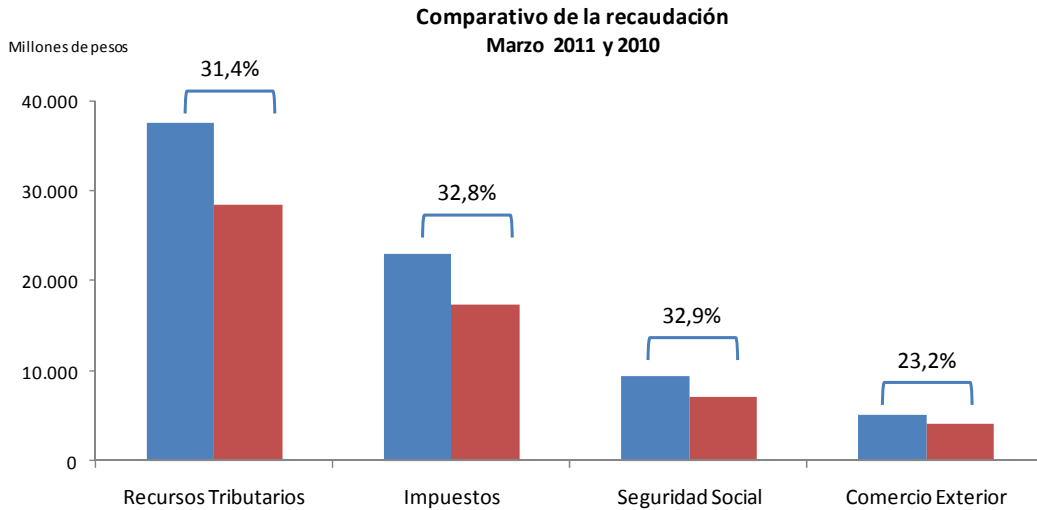
Recaudación mensual – Marzo 2011

El total recaudado en marzo 2011 ascendió a \$ 40.646,2 millones, en tanto que los Recursos Tributarios que recauda la AFIP (aquellos destinados al Sector Público) alcanzaron \$ 37.463,0 millones, con un crecimiento interanual de 31,4%.



El crecimiento de la recaudación se explica principalmente por el desempeño del IVA, el impuesto a las Ganancias y las Contribuciones Patronales. Sus incrementos respecto de marzo de 2010 alcanzan el 69,6% del total.





Evolución de los principales recursos - Marzo de 2011

Impuesto al Valor Agregado

Los ingresos del IVA Neto alcanzaron en este mes \$ 11.738,2 millones con una variación interanual de 36,9%. El IVA Impositivo creció 30,1% debido al incremento del consumo, en tanto que el IVA Aduanero aumentó 45,0% impulsado por el crecimiento de las importaciones y el aumento del tipo de cambio. Los ingresos aduaneros se vieron atenuados por tres días hábiles menos de recaudación respecto de marzo 2010.

Impuesto al Valor Agregado

Marzo 2011 y 2010

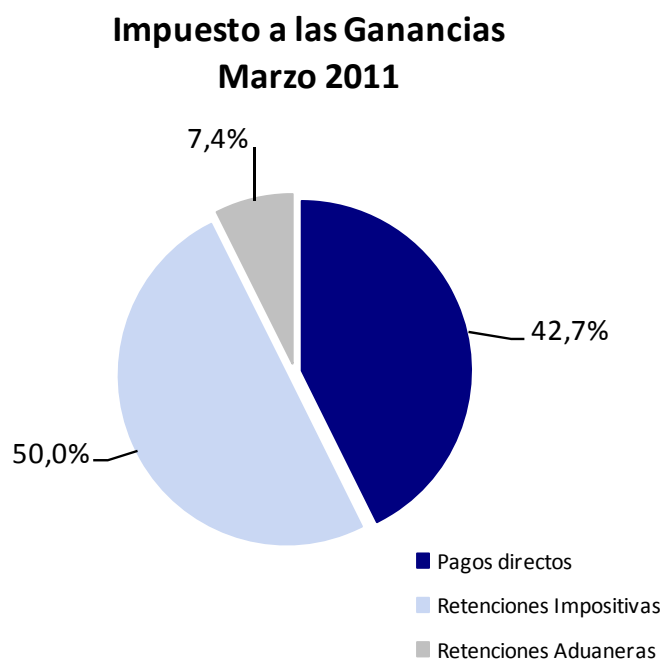
En millones de pesos

Concepto	Mar 11	Mar 10	Dif.	Var. %
IVA Bruto	11.938,2	8.799,3	3.138,9	35,7
Impositivo	7.188,7	5.524,7	1.664,0	30,1
Aduanero	4.749,5	3.274,6	1.474,9	45,0
Devoluciones (-)	200,0	225,0	-25,0	-11,1
IVA Neto	11.738,2	8.574,3	3.163,9	36,9

Impuesto a las Ganancias

La recaudación de este impuesto alcanzó \$ 5.970,8 millones con un crecimiento interanual de 38,6%. La variación positiva obedece a los mayores ingresos en concepto de retenciones y anticipos de sociedades.

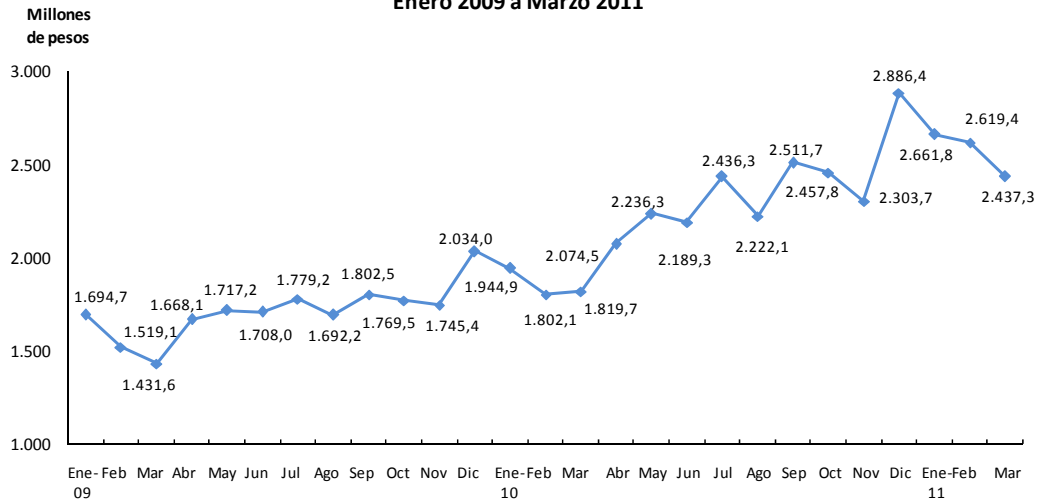
El aumento de las deducciones personales vigente desde agosto de 2010 para empleados en relación de dependencia atenuó el incremento de los ingresos por retenciones sobre sueldos.



Impuesto a las Cuentas Corrientes

Los ingresos del impuesto alcanzaron \$ 2.437,3 millones, con una variación interanual positiva de 33,9%, producto del incremento de las transacciones bancarias gravadas, atenuado por dos días hábiles menos de recaudación incluidos en los vencimientos del mes.

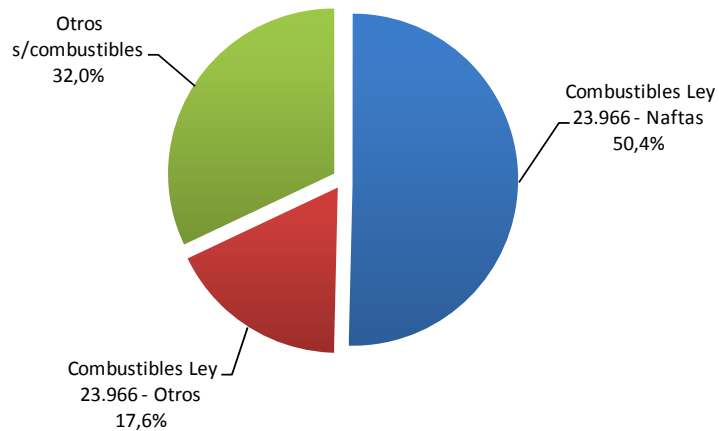
Impuesto a los Débitos y Créditos en cuenta corriente Enero 2009 a Marzo 2011



Impuesto a los Combustibles Líquidos y G.N.C.

La recaudación proveniente de Combustibles - Naftas alcanzó \$ 652,7 millones con una variación de 22,4%, los ingresos de Combustibles - Otros fueron de \$ 228,1 millones presentando una variación interanual negativa de 7,4%, Otros sobre Combustibles recaudó \$ 414,9 millones y creció interanualmente 9,3%.

Impuesto sobre los Combustibles Líquidos y GNC Composición de la recaudación Marzo 2011



Recursos Aduaneros

Derechos de Exportación

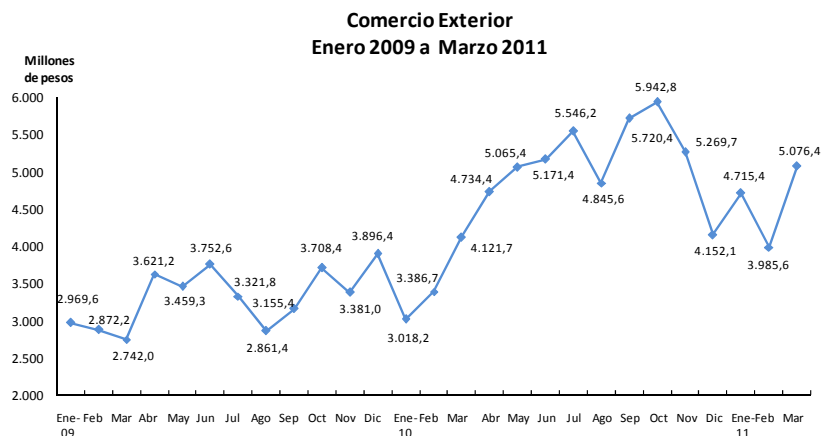
Los ingresos por Derechos de Exportación alcanzaron \$ 3.915,3 millones, presentando un incremento interanual de 19,7%. Los productos que registraron los mayores aumentos interanuales fueron: Harinas de torta de soja, Aceite de soja y Aceite de girasol. Los ingresos por este concepto se vieron atenuados por tres días hábiles menos recaudación respecto de marzo de 2010.

Derechos de Importación y otros

La recaudación de Derechos de Importación y otros alcanzó \$ 1.161,1 millones, con un incremento interanual de 36,6%. El aumento obedece al crecimiento de las importaciones y a un mayor tipo de cambio respecto de marzo de 2010. En sentido contrario, este mes contó con tres días hábiles menos de recaudación.

Comercio Exterior
Marzo 2011 y 2010
En millones de pesos

Concepto	Mar 11	Mar 10	Dif.	Var. %
Comercio Exterior	5.076,4	4.121,7	954,7	23,2
Derechos de Exportación	3.915,3	3.272,0	643,3	19,7
Derechos de Importación y Otros	1.161,1	849,7	311,3	36,6



Seguridad Social - Recursos Presupuestarios

Los Recursos Presupuestarios, que contienen los conceptos que son derivados exclusivamente a Organismos del Estado alcanzaron \$ 9.428,1 millones con una variación interanual de 32,9%, debido al aumento de la remuneración, del empleo registrado y de la base imponible.

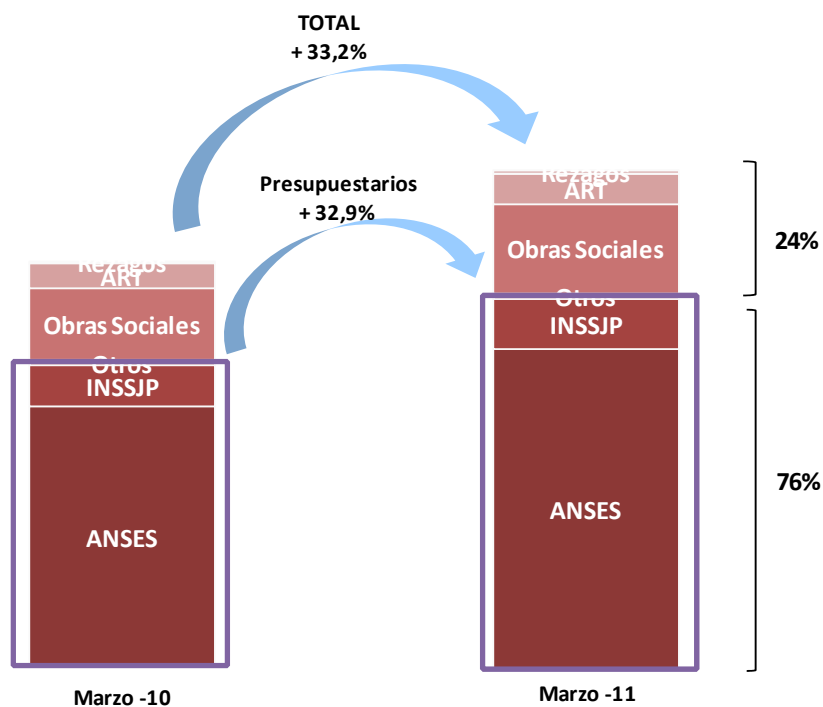
Sistema de seguridad social
Marzo 2011 y 2010
 En millones de pesos

Concepto	Mar 11	Mar 10	Dif.	Var. %
Seguridad Social	9.428,1	7.092,7	2.335,4	32,9
Aportes Personales	3.544,3	2.610,6	933,7	35,8
Contribuciones Patronales	5.171,9	3.767,6	1.404,3	37,3
Otros ingresos Seguridad Social 1/	779,8	729,5	50,3	6,9
Otros SIPA (-)	68,0	15,0	53,0	353,8

1/ Incluye Monotributo Previsional y regímenes de regularización para trabajadores autónomos y monotributistas (Leyes nro. 24.476 y 25.865).

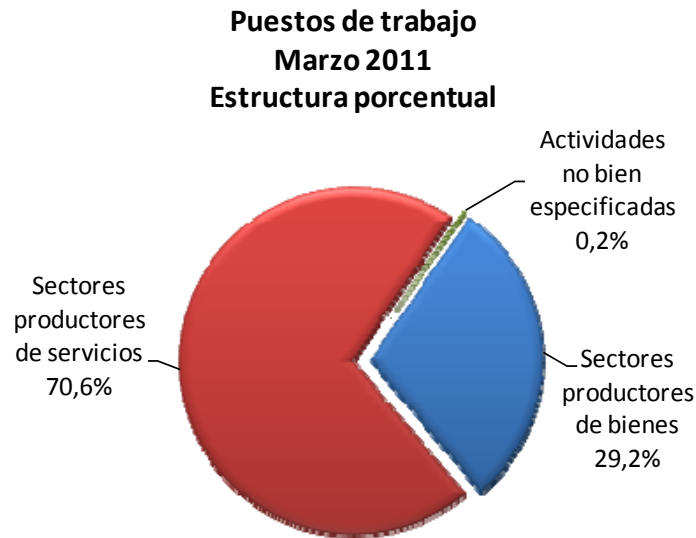
Seguridad Social - Total de recursos

El total recaudado por AFIP (\$ 12.360,0 millones), que incluye los recursos presupuestarios, los ingresos por Obras Sociales (\$ 1.877,3 millones) y por ART (\$ 847,0 millones), creció interanualmente 33,2%. Los recursos presupuestarios representaron el 76% del total ingresado.



Seguridad Social – Puestos de trabajo

Del total de puestos de trabajo declarados, el 70,6% corresponde a sectores productores de servicios, mientras que el sector productor de bienes aporta el 29,2%.



Comparativo de la recaudación

COMPARATIVO DE LA RECAUDACIÓN. Marzo 2011

En millones de pesos

Concepto	Marzo 2011	Marzo 2010	Dif.	Var. %
Recursos Tributarios	37.463,0	28.508,7	8.954,3	31,4
Impuestos 1/	22.958,5	17.294,3	5.664,2	32,8
IVA 2/	11.738,2	8.574,3	3.163,9	36,9
Impositivo	7.188,7	5.524,7	1.664,0	30,1
Aduanero	4.749,5	3.274,6	1.474,9	45,0
Devoluciones (-)	200,0	225,0	-25,0	-11,1
Ganancias	5.970,8	4.308,9	1.661,9	38,6
Cuentas Corrientes Ley N° 25.413	2.437,3	1.819,7	617,6	33,9
Resto de impuestos 3/	2.812,3	2.591,5	220,8	8,5
Seguridad Social	9.428,1	7.092,7	2.335,4	32,9
Comercio Exterior	5.076,4	4.121,7	954,7	23,2
Derechos de Exportación	3.915,3	3.272,0	643,3	19,7
Derechos de Importación y otros	1.161,1	849,7	311,3	36,6

1/ Recaudación neta de devoluciones, reintegros fiscales y reembolsos.

2/ Recaudación neta de devoluciones.

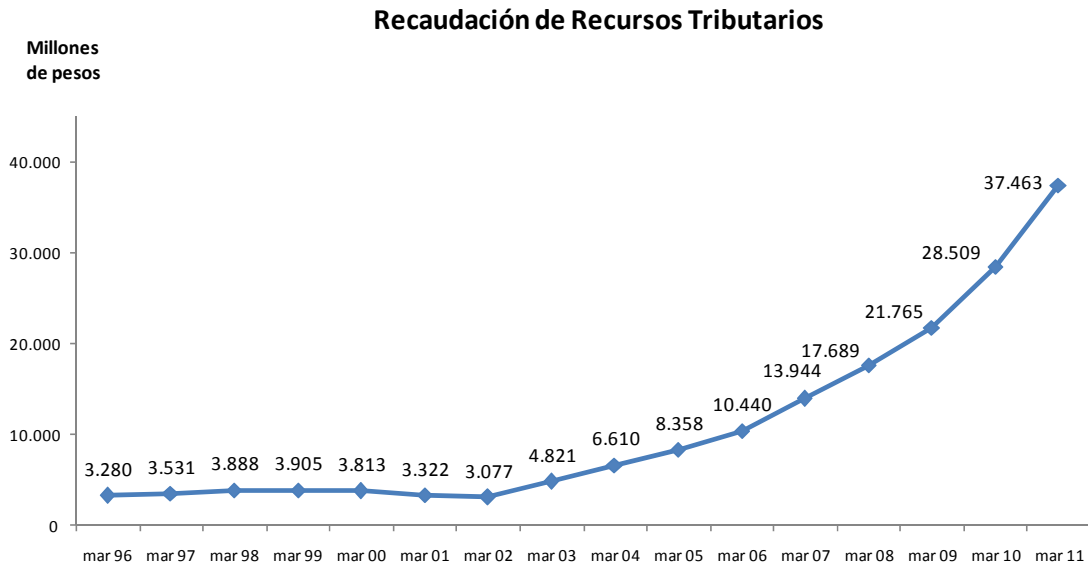
3/ Recaudación neta de reintegros: \$ 350 millones. Incluye Internos, Combustibles Líquidos y GNC, Bienes Personales, Facilidades de pago pendiente de distribución y otros.

Recaudación por unidad de gestión

Unidad de gestión	Marzo 2011	Estructura %
IMPOSITIVA	17.497,5	43,0%
ADUANA	10.788,7	26,5%
SEG. SOCIAL	12.360,0	30,4%
AFIP ADMINISTRACION FEDERAL DE INGRESOS PUBLICOS	40.646,2	100,0%

Nota: La recaudación Impositiva es neta de devoluciones, reintegros fiscales y reembolsos. Los ingresos de Aduana incluyen Derechos de Exportación, Derechos de Importación y Otros, e IVA, Ganancias, Internos y Combustibles percibidos por Aduana. La recaudación de Seguridad Social incluye Obras Sociales y ART.

ANEXO – Evolución de la recaudación



Millones de
dólares

Recaudación de Recursos Tributarios En millones de dólares

