




EXPORTA SIMPLE



EL EXPORTADOR


1 Concerta la operación con un comprador en el exterior

2 Accede con clave fiscal nivel 3 al servicio **EXPORTA SIMPLE**

-  **Carga** los productos y clientes
-  **Solicita** cotización de diferentes couriers
-  **Selecciona** el courier y lo contrata
-  **Genera** una factura proforma

3 Entrega al courier

-  **Factura proforma**
-  **Certificados** para la exportación (de corresponder)
-  **Mercadería**
-  **Coordina** la entrega



EL COURIER

4 Carga la destinación en el SIM (Sistema Informático María) y exporta

5 Genera una factura E

-  Se la **ENVÍA** al exportador
 -  **Informa** a la Secretaría de Comercio los datos de la factura
- El servicio Exporta Simple controla si la factura proforma es consistente con la factura E y la valida

6 La operación se concreta con el ingreso de divisas