



## Guías AFIP PASO A PASO

### misfacilidades

**Cuotas vencidas**

PRESENTACIONES ENVIADAS						
Fecha Presentación	Número	Cuotas	Tipo	Total Consolidado	Estado Envío	Situación
21/07/2009	C149795	6	Aportes previsionales de los trabajadores autónomos y monotributistas.	3,329.76	Aceptada	Plan Precaduco <a href="#">Detalle</a>
02/06/2009	B994373	5	Aportes previsionales de los trabajadores autónomos y	3,242.40	Aceptada	Anulada <a href="#">Detalle</a>

#### Mis Facilidades - Rehabilitación de planes pre-caducos

¿Cómo se realiza rehabilitación de un plan que está por caducar?

El sistema “MIS FACILIDADES”, es una herramienta disponible en Internet que requiere la utilización de “Clave Fiscal” y que ofrece, entre otras, las siguientes ventajas:

- Incorporación de la deuda en los distintos planes de facilidades vigentes para regularizar su deuda
- Cálculo automático de intereses resarcitorios por pagos fuera de término.
- Rehabilitación de planes pre-caducos (esta situación será comunicada antes de decretarse la caducidad del plan, utilizando el servicio habilitado con Clave Fiscal denominado “e-ventanilla”).



Tenga en cuenta que:

- Luego de efectuar la rehabilitación del plan, consulte los importes y los nuevos vencimientos de las cuotas, ya que la cancelación de las mismas mediante débito automático es condición necesaria para que no sea decretada la caducidad del plan.

## ¿Cómo Ingreso a “MIS FACILIDADES”?

Ingrese con su “Clave Fiscal” al Servicio “Mis Facilidades”.

### Mis Aportes

Consulta de la situación personal en la seguridad social (previsional, obra social, riesgo del trabajo) respecto al destino de los aportes y las contribuciones sobre el salario

### Mis Facilidades

### Padrón Unico de Contribuyentes

Trámites de altas, bajas y modificaciones, y consulta de datos registrados

Recuerde que para acceder a este servicio deberá:

- Ingresar a la página de la AFIP ([www.afip.gob.ar](http://www.afip.gob.ar)) y, en el recuadro “Acceda con Clave Fiscal” incorporar su CUIT/CUIL/CDI. Luego, presione el botón “IR”.
- Dentro de la pantalla que se abre a continuación, ingrese en el campo “CLAVE” su clave fiscal. Luego presione el botón “INGRESAR”.

## ¿Cómo realizo la rehabilitación de un plan pre-caduco?

### PASO 1

Al ingresar al servicio aparecerán en pantalla los datos referenciales asociados a la CUIT ingresada. En esta pantalla deberá seleccionar el plan que debe rehabilitar (identificado como "Precaduco" en la columna "Situación") y deberá clicar sobre el botón "Detalle" de ese plan.

**PRESENTACIONES ENVIADAS**

Fecha Presentación	Número	Cuotas	Tipo	Total Consolidado	Estado Envío	Situación	
21/07/2009	C149795	6	Aportes previsionales de los trabajadores autónomos y monotributistas.	3,329.76	Aceptada	Plan Precaduco	Detalle
02/06/2009	B994373	5	Aportes previsionales de los trabajadores autónomos y monotributistas.	3,242.40	Aceptada	Anulada	Detalle

### PASO 2

En esta pantalla aparecerán datos referenciales del plan (fecha consolidación, nro de plan, tipo de plan, fecha de pre-caducidad y de notificación prevista), deberá seleccionar la opción "REHABILITACION DE PLAN".

**SEGUIMIENTO PRESENTACION**

**DATOS DE LA PRESENTACION**

- DATOS DEL PLAN
- PLAN DE PAGO
- OBLIGACIONES PREVISIONALES

**SEGUIMIENTO**

- VER PAGOS
- IMPRESIONES
- HISTORIAL DE CAMBIOS DE CBU
- ANULAR PLAN
- REHABILITACION DE PLAN**

Plan Precaduco

Fecha de Precaducidad: / /

Fecha de Notificación Prevista: / /

Página Principal

Recuerde que para verificar el estado de las cuotas impagas podrá clicar sobre el botón "VER PAGOS".

### PASO 3

Como resultado el sistema desplegará los datos de las cuotas vencidas e impagas, respecto de las cuales se efectuará el débito automático, indicando los nuevos vencimientos. De resultar correcto deberá aceptar la rehabilitación del plan presionando el botón "Confirmar".

**misfacilidades**

CERRAR SESION CONTACTENOS

Cuit: - - / / - 11:05

Apellido y Nombre:

Usuario: **Contribuyente** Agencia:

Fecha de Consolidación del plan: / / Nro. de Plan: Tipo de Plan:

#### REHABILITACION DE PLAN

Cuota	Capital	Cuotas según Plan Original			Cuotas según Plan Rehabilitado				Referencia
		Interes Financiero	Total	Fecha de Vencimiento	Interes Financiero	Interes Resarcitorio	Valor cuota Rehabilitada	Nuevo Vencimiento	
1	554.96	4.81	559.77	16/08/2009	7.21	76.46	638.63	12/03/2010	Cuota Vencida
2	554.96	10.36	565.32	16/09/2009	15.54	66.18	636.68	12/03/2010	Cuota Vencida
3	554.96	15.72	570.68	16/10/2009	23.59	55.54	634.09	12/03/2010	Cuota Vencida
4	554.96	21.46	576.42	16/11/2009	32.19	44.62	631.77	12/03/2010	Cuota Vencida
5	554.96	26.82	581.78	16/12/2009	40.23	33.38	628.52	12/03/2010	Cuota Vencida
6	554.96	32.56	587.52	16/01/2010	48.84	21.74	625.54	12/03/2010	Cuota en Proceso

**Confirmar** **Volver**

Esta cuota será debitada o no dependiendo del resultado del débito del mes

### PASO 4

El sistema despliega en pantalla los datos de la rehabilitación del plan, podrá consultar los importes y la fecha de vencimiento de las cuotas ingresando en el opción "VER PAGOS".

#### SEGUIMIENTO PRESENTACION

**DATOS DE LA PRESENTACION**

- DATOS DEL PLAN
- PLAN DE PAGO REHABILITADO
- OBLIGACIONES PREVISIONALES

**SEGUIMIENTO**

- VER PAGOS**
- IMPRESIONES
- HISTORIAL DE CAMBIOS DE CBU
- ANULAR PLAN

**Plan Rehabilitado**

Fecha de Precaducidad: / /













Fecha de Notificación Prevista: / /

Fecha de Rehabilitación: / /

**Página Principal**

## PASO 5

Luego de efectuada una rehabilitación del plan, podrá consultar la fecha de vencimiento y el importe que será debitado ingresando a la opción "VER PAGOS", donde podrá visualizar el monto correspondiente a cada una de las cuotas (ya que tendrán incorporado el interés resarcitorio calculado a la fecha del nuevo débito).

PAGOS REALIZADOS							
Cuota N°	Capital	Interés Financiero	Interés Resarcitorio	Total	Fecha Venc.	Pago	Estado de Cuota
1	554.96	4.81	0.00	559.77	16/08/2009	No Pagado 	Cuota Impaga
		4.81	3.73	563.50	26/08/2009	No Pagado 	
		4.81	78.86	638.63	12/03/2010		
2	554.96	10.36	0.00	565.32	16/09/2009	No Pagado 	Cuota Impaga
		10.36	3.77	569.09	26/09/2009	No Pagado 	
		10.36	71.36	636.68	12/03/2010		
3	554.96	15.72	0.00	570.68	16/10/2009	No Pagado 	Cuota Impaga
		15.72	3.80	574.48	26/10/2009	No Pagado 	
		15.72	63.41	634.09	12/03/2010		
4	554.96	21.46	0.00	576.42	16/11/2009	No Pagado 	Cuota Impaga
		21.46	3.84	580.26	26/11/2009	No Pagado 	
		21.46	55.35	631.77	12/03/2010		
5	554.96	26.82	0.00	581.78	16/12/2009	No Pagado 	Cuota Impaga
		26.82	3.88	585.66	26/12/2009	No Pagado 	
		26.82	46.74	628.52	12/03/2010		
6	554.96	32.56	0.00	587.52	16/01/2010	No Pagado 	Cuota Impaga
		32.56	3.92	591.44	26/01/2010	No Pagado 	
		32.56	38.02	625.54	12/03/2010		

[Volver](#)