



Guías AFIP PASO A PASO



Contratos de Compra Venta de Granos



F.8008
V.100

Firma Digital

Compra venta de granos

¿Cómo se realizan Contratos de Compra venta de Granos utilizando el procedimiento de Firma Digital?

AFIP

Mediante la Resolución General N° 2672 la AFIP establece el procedimiento para registrar ante este organismo, un contrato de compra venta de granos firmado digitalmente.



Tenga en cuenta los siguientes requerimientos que posibilitan la utilización de este procedimiento:

- Los representantes facultados para suscribir digitalmente contratos, deberán ser comunicados por cada una de las partes intervinientes a la AFIP mediante el servicio “REGISTRO FISCAL DE OPERADORES DE GRANOS - REGISTRACIÓN DE OPERACIONES” opción “FIRMANTE DIGITAL”. Asimismo dichas personas facultadas a suscribir digitalmente documentos deberán contar con el dispositivo criptográfico conteniendo el certificado emitido por la Autoridad Certificante de la AFIP para la firma digital de documentos ([ver tramitación](#)).
- La parte interviniente encargada de efectuar la remisión de los contratos a la AFIP por Internet deberá utilizar el servicio “F. 8008 Contrato de compraventa de granos”.
- Para completar el Formulario N° 8008 y efectuar la firma digital del mismo deberá utilizarse el programa Adobe Reader (versión 9.0 o superior).



¿Cómo confecciono el F8008 (Compra Venta de Granos) y cómo se firma “digitalmente”?

PASO 1

Descargar el formulario N° 8008 desde la página de la AFIP (www.afip.gob.ar/formularios).

PASO 2

Completar el formulario utilizando el programa “Adobe Reader” Versión 9.0 o superior. Deberán completarse los siguientes datos:



- Datos del Contrato: Fecha, Tipo de Grano, Kilogramos (sin decimales), Peso (sin decimales), Teléfono/fax/mail/otros para contactarlo.
- Datos del Vendedor: Número del Contrato, CUIT del Vendedor, CUIT/CUIL del firmante
- Datos del Comprador: Número del Contrato, CUIT del Comprador, CUIT/CUIL del firmante
- Datos del Corredor: Número del Contrato, CUIT del Corredor, CUIT/CUIL del firmante
- Selección de quien efectuará la presentación ante la AFIP (vendedor, comprador o corredor)

Datos del comprador Realiza la presentación

Nro. de contrato:

CUIT:

CUIT/CUIL firmante:

Firma

Datos del corredor Realiza la presentación

CUIT:

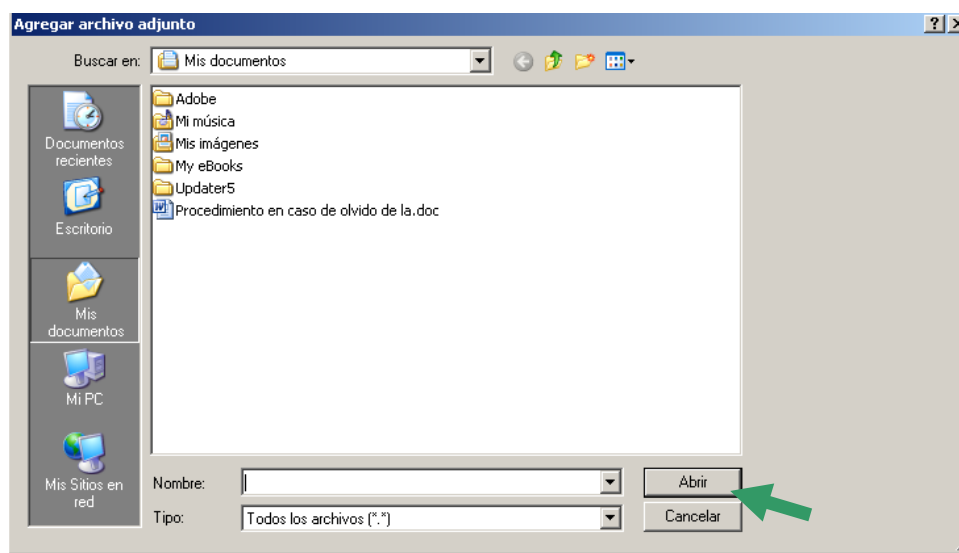
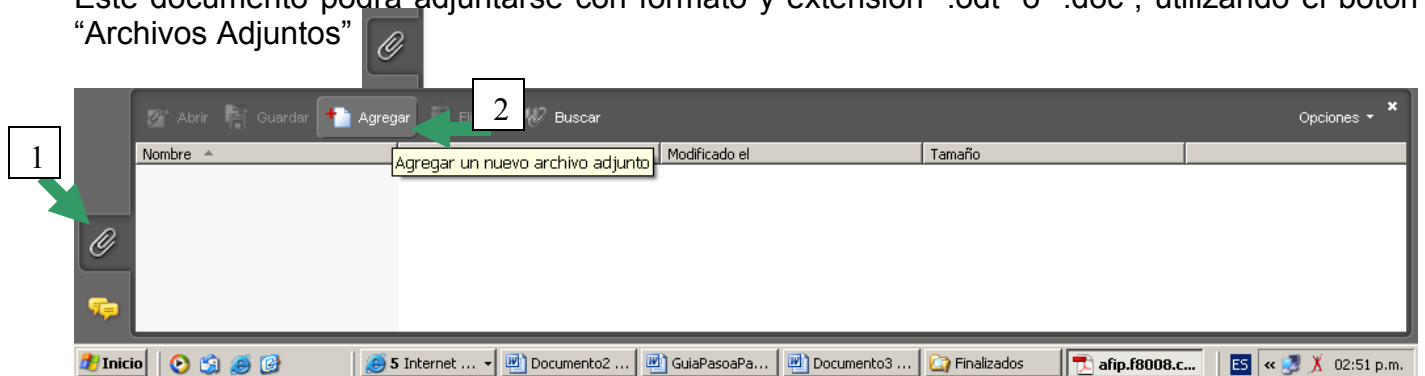
CUIT/CUIL firmante:

Firma

Declaro que los datos consignados en la presente declaración jurada son correctos y completos y la he confeccionado utilizando el formulario denominado "afip.f8008.contrato-de-granos.pdf" entregado y aprobado por la AFIP, sin omitir ni falsear dato alguno que deba contener, siendo fiel expresión de la verdad.

PASO 3

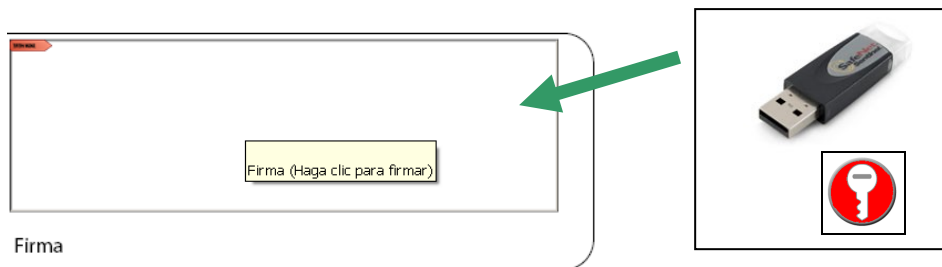
Adjuntarse el documento que contiene las cláusulas contractuales pactadas entre las partes. Este documento podrá adjuntarse con formato y extensión “.odt” o “.doc”, utilizando el botón “Archivos Adjuntos”



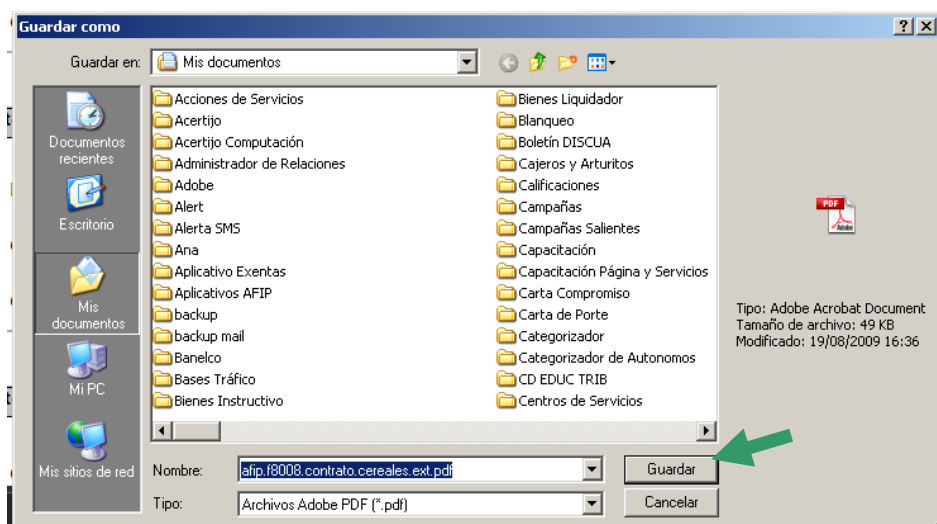
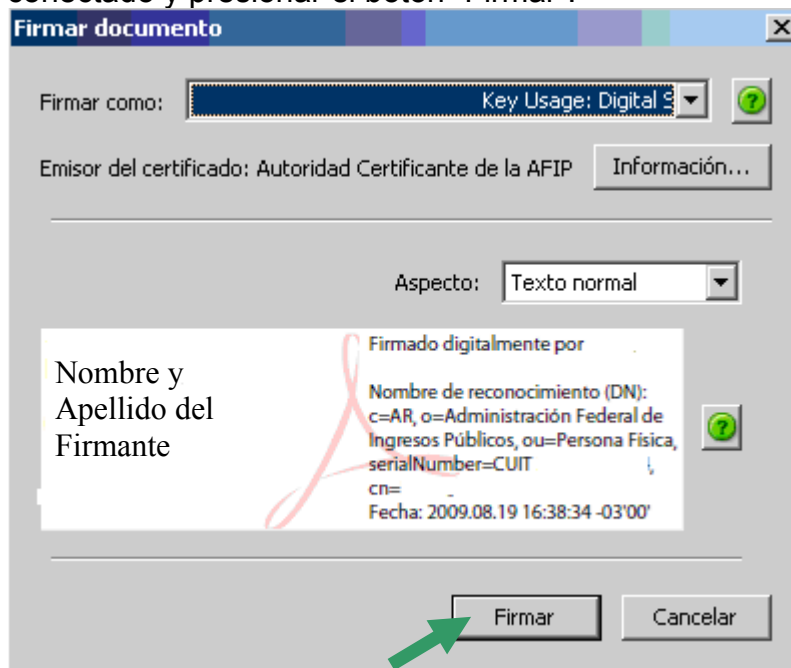
Recuerde que el documento a adjuntar deberá tener extensión “.doc” o “.odt”
Luego cliquer “Abrir” para adjuntar el documento al contrato.

PASO 4

El documento deberá encontrarse firmado por cada una de las partes intervinientes. Para firmar el documento deberá presionar sobre el lugar reservado para la firma en el F8008. Recuerde que deberá tener instalado el dispositivo criptográfico conteniendo el certificado para la firma digital de documentos y que deberá ingresar la clave del mismo.



El sistema desplegará información del método que utilizará para firmar, deberá corroborar que se trata del certificado emitido por la AFIP y controlar que el dispositivo se encuentre conectado y presionar el botón "Firmar".

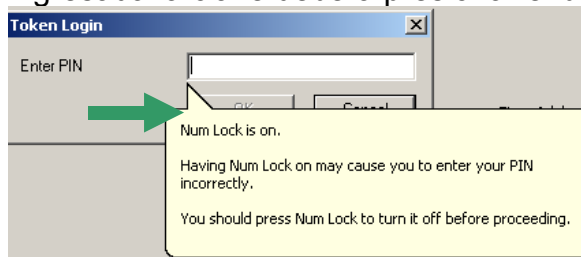


El sistema solicitará que guarde el documento. El nombre del archivo deberá tener el siguiente formato:

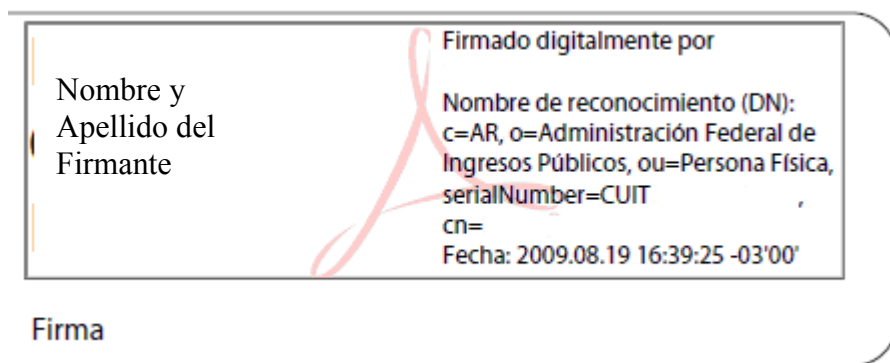
- Deberá comenzar siempre con la leyenda "afip.F8008.contrato."

- El contribuyente podrá ingresar información adicional e identificar y/o personalizar el archivo entre la leyenda inicial “afip.F8008.contrato.” y la final de la extensión “.pfd”.

Luego el sistema solicitará el ingreso de la clave del dispositivo criptográfico. Luego de ingresada la clave deberá presionar el botón “OK”.



Como resultado, en el ítem del formulario reservado a tal efecto aparecerá la firma digital.



Recuerde que una vez firmado el documento, los datos del archivo no podrán ser modificados (tampoco se permitirá la modificación del documento adjunto conteniendo las condiciones del contrato). Solo se permite la modificación de la persona seleccionada para efectuar la presentación de este formulario ante la AFIP.

¿Cómo remito por Internet, el contrato firmado, a la AFIP?

PASO 1

Ingresar desde la página web de AFIP (www.afip.gob.ar), para lo cual deberá ingresar con su “Clave Fiscal” al Servicio “F. 8008 Contrato de compraventa de granos”.



Usuario:

→ Ventanilla Electrónica

Consulta y descarga del buzón de información electrónica. Aquí encontrará mensajes e información que la AFIP envía

→ Transferencia de Inmuebles

Emisión de Certificados y Constancias de los regímenes de las RG. 2139 2140 2141

→ F8008 Contrato de compraventa de granos

Presentación de contratos de compraventa de granos

→ Presentación de DDJJ y Pagos

Presentaciones de declaraciones juradas y pagos por medio de transferencia electrónica datos

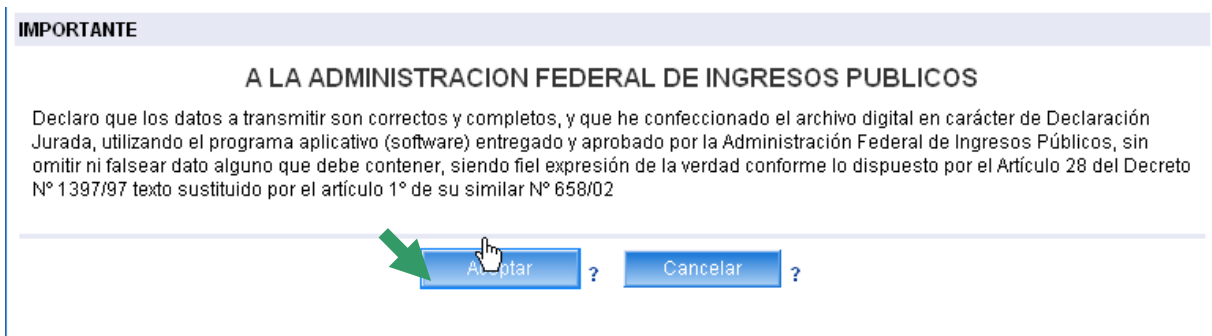
SALIR

Recuerde que para acceder a este servicio deberá:

- Ingresar a la página de la AFIP (www.afip.gob.ar) y, presione en el recuadro “Acceda con Clave Fiscal”.
- Dentro de la pantalla que se despliega a continuación, ingrese su CUIT/CUIL/CDI y en el campo “CLAVE” su clave fiscal. Luego presione el botón “INGRESAR”.
- El sistema desplegará en pantalla la lista de servicios AFIP que tiene habilitados. Allí seleccione el denominado “**F8008 Contrato de Compraventa de granos**”. De no encontrar este servicio deberá habilitarlo utilizando la opción “Administrador de Relaciones de Clave Fiscal”.

PASO 2

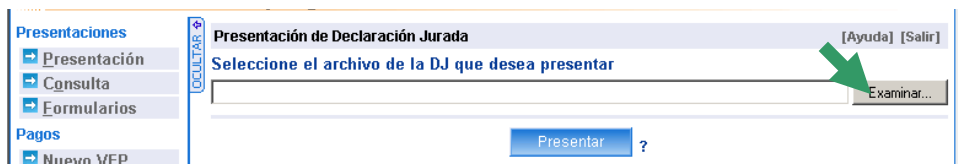
Luego de ingresar al servicio “F8008 Contrato de Compraventa de granos” aparecerá la siguiente pantalla:



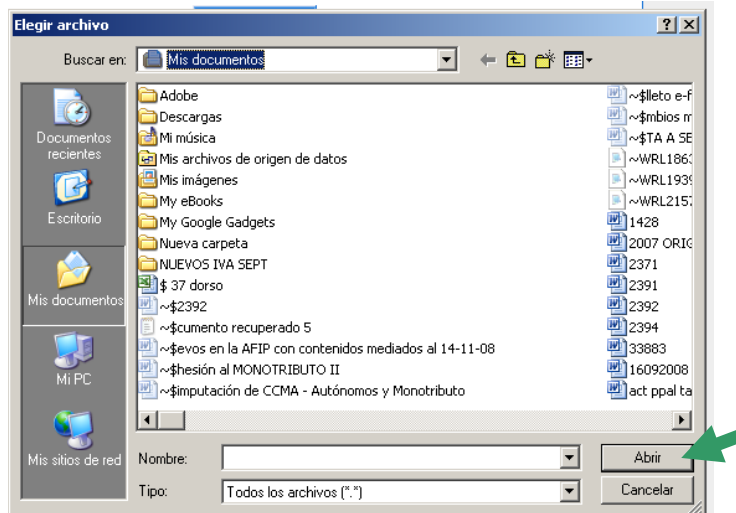
Deberá presionar el botón “Aceptar”

PASO 3

Deberá seleccionar el archivo que contiene el contrato. Para esto deberá presionar sobre el botón “Examinar...”.



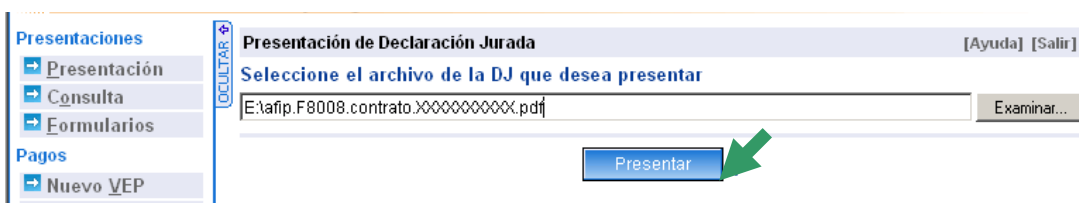
Luego deberá buscar el directorio donde se encuentra archivado el formulario F8008 en formato “.pdf”, luego presionar el botón “Abrir”.



Recuerde que el archivo deberá tener el siguiente formato: “afip.F8008.contrato.*****.pdf”

PASO 4

Deberá confirmar que el archivo seleccionado es correcto. Para continuar deberá presionar sobre el botón “Presentar”.



PASO 5

En pantalla aparecerán los datos de identificación del formulario a transferir. De resultar correcta la información deberá presionar el botón “Confirmar” para realizar la transferencia electrónica del F8008.

Presentación de Declaración Jurada [Ayuda] [Salir]

Datos del archivo seleccionado
Nombre del archivo: afip.f8008.contrato.cereales.01.pdf
Tamaño en bytes : 124176

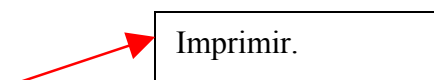
Información de la DJ a presentar

CUIT/CUIL	Formulario	Impuesto	Periodo	Rectificativa	Verificador
34-60681308-4	8008 v100	103	-	0	0

Confirmar ?

PASO 6

El sistema desplegará el Acuse de Recibo de la presentación efectuada, la que podrá ser impresa o guardada en formato “.pdf”, utilizando los botones que identifican estas opciones en el margen superior derecho de la pantalla.





Presentación de DJ por Internet
Acuse de recibo de DJ

Organismo Recaudador: AFIP
Formulario: **8008 v100 - CONTRATO DE COMPRAVENTA DE GRANOS**
CUIT: 31.000.0000.1
Impuesto: **103 - REGIMENES DE INFORMACION**
Concepto: **811 - FIRMA DIGITAL CONTRATOS**
Subconcepto: **811 - FIRMA DIGITAL CONTRATOS**

FECHA DE CONTRATO: 20090805
TIPO DE GRANO: 02 - GIRASOL
KILOGRAMOS: 2000
NUMERO DE CONTRATO VENDEDOR: Agosto
CUIT VENDEDOR: 31.000.0000.1
CUIT FIRMA VENDEDOR: 3000000000
NUMERO DE CONTRATO COMPRADOR: Agosto
CUIT COMPRADOR: 31.000.0000.1
CUIT FIRMA COMPRADOR: 3000000000
CUIT CORREDOR: 31.000.0000.1
CUIT FIRMA CORREDOR: 3000000000
PRECIO/TN: 9999

Fecha de Presentación: 2009-08-10 Hora: 16:58:02
Nro. de Transacción: 10023799
Código de Control: 2XLjUu
Usuario autenticado por: AFIP (ClaveFiscal)



Abrir en Acrobat.