



Declaración de Teléfonos

Y

E-Mails de Contacto Aduanero

Manual de Operación

Versión 2.0

“Declaración de Teléfonos y E-Mails de Contacto Aduanero”

A los efectos de que los Operadores de Comercio Exterior puedan declarar el número de teléfono y el e-mail de contacto aduanero, deberán ingresar, con CUIT y Clave Fiscal, al Servicio Web Sistema Registral.

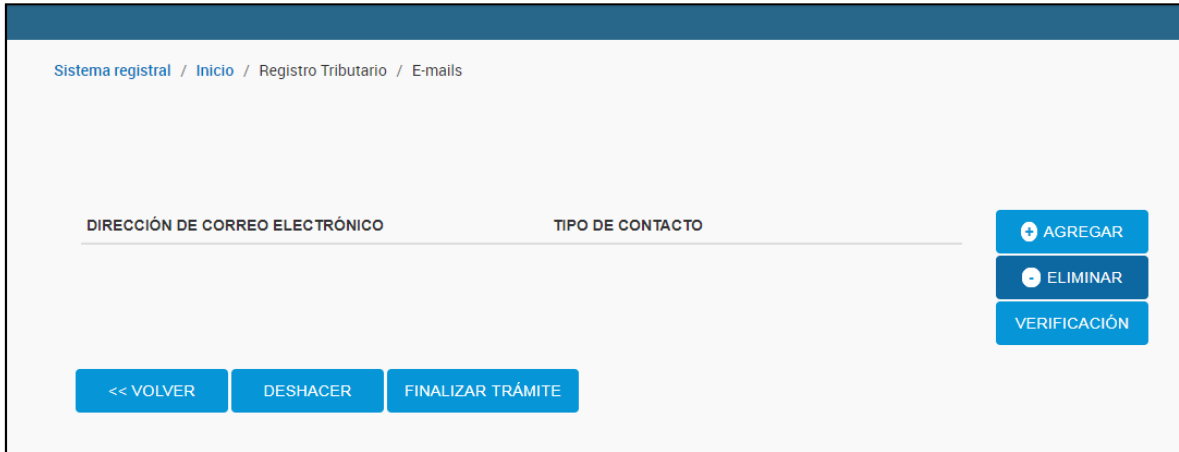


Al ingresar al “Sistema Registral”, en el menú que se desplegará a la izquierda de la pantalla, se deberá seleccionar la opción “Registro Tributario”.

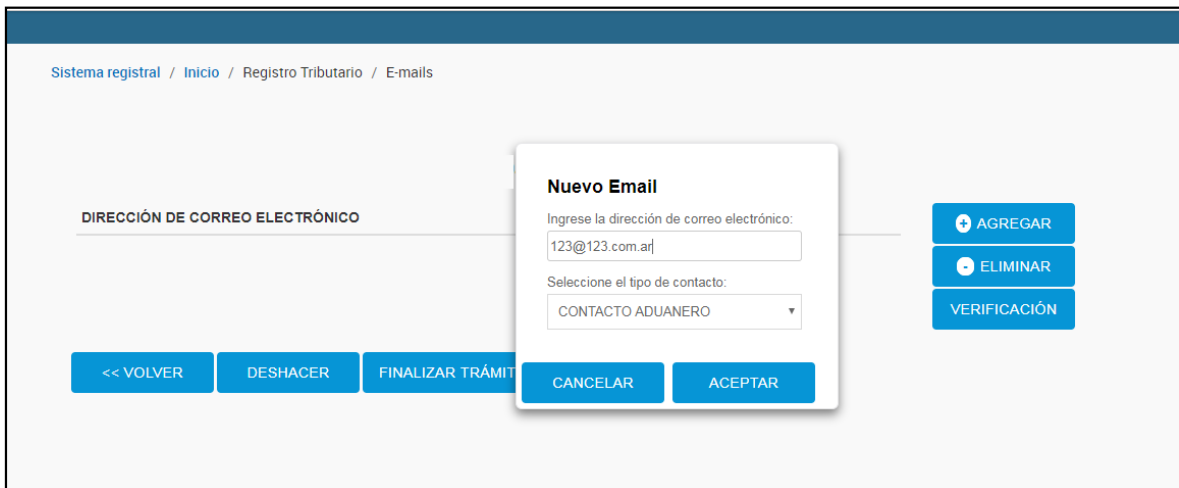


Administración de e-mails

Al ingresar a la opción “Administración de e-mails”, se deberá seleccionar el botón “Agregar”



A continuación, ingresar la dirección de e-mail, seleccionar la opción “Contacto Aduanero”, y presionar el botón Aceptar.



Finalmente, presionar el botón Aceptar para confirmar la operación.

El usuario recibirá un clave de confirmación en el correo electrónico seleccionado, el cual deberá ser ingresado para finalizar el trámite.

Administración de Teléfonos

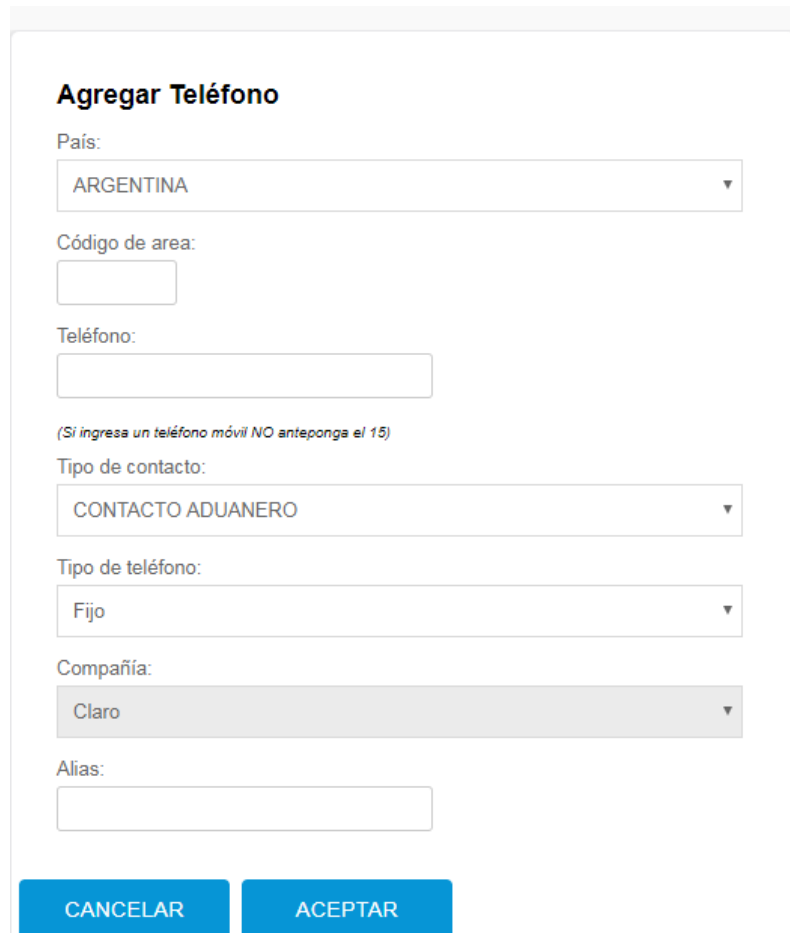
Al ingresar a la opción “Administración de Teléfonos”, se deberá seleccionar el botón “Agregar”



Sistema registral / Inicio / Registro Tributario / Teléfonos

| PAÍS | CÓDIGO DE AREA | TELÉFONO | TIPO DE CONTACTO | TIPO DE TELÉFONO | COMPAÑÍA | ALIAS |
|------|----------------|----------|------------------|------------------|----------|-------|
|------|----------------|----------|------------------|------------------|----------|-------|

A continuación, el sistema solicitará los siguientes datos:



Agregar Teléfono

País:

Código de area:

Teléfono:

(Si ingresa un teléfono móvil NO anteponga el 15)

Tipo de contacto:

Tipo de teléfono:

Compañía:

Alias:

Finalmente, presionar el botón Aceptar para confirmar la operación.